

**PENGARUH *CAPITAL ADEQUANCY RATIO*, *NON-PERFORMING LOAN*,
BIAYA OPERASIONAL PENDAPATAN OPERASIONAL TERHADAP
PROFITABILITAS BANK BUMN DI MASA PANDEMI PERIODE 2019-2021**

Skripsi diajukan untuk melengkapi
persyaratan mencapai gelar Sarjana Manajemen

oleh

Mila Fitria

NPM: 41183402180034



Strata 1

Program Studi Manajemen

**UNIVERSITAS ISLAM "45"
FAKULTAS EKONOMI
BEKASI
2022**

TANDA PERSETUJUAN SKRIPSI

**PENGARUH *CAPITAL ADEQUANCY RATIO*, *NON-PERFORMING LOAN*,
BIAYA OPERASIONAL PENDAPATAN OPERASIONAL TERHADAP
PROFITABILITAS BANK BUMN DI MASA PANDEMI PERIODE 2019-2021**

Tanggal : 10 Agustus 2022

Oleh

Mila Fitria

NPM : 41183402180034

Disetujui,
Pembimbing



Dr. Rianti Setyawasih, Ir., M.E.

Mengetahui,

Dekan Fakultas Ekonomi



Isti Puji Hastuti, S.E., M.E.

Ketua Jurusan Manajemen



Rinda Siaga Pangestuti, S.E., M.S.M.

TANDA PENGESAHAN SKRIPSI

**PENGARUH *CAPITAL ADEQUANCY RATIO*, *NON-PERFORMING LOAN*,
BIAYA OPERASIONAL PENDAPATAN OPERASIONAL TERHADAP
PROFITABILITAS BANK BUMN DI MASA PANDEMI PERIODE 2019-2021**

Tanggal : 18 Agustus 2022


Oleh

Mila Fitria

NPM : 41183402170224


Diuji oleh,

Penguji I



Ria Marginingsih, S.E., M.B.A.

Penguji II



Tuti Sulastri, Dra, M.M.

Mengetahui,
Pembimbing




Dr. Rianti Setyawasih, Ir., M.E.

Dekan Fakultas Ekonomi



Isti Pujihastuti, S.E., M.E.

Ketua Jurusan Manajemen



Rinda Siaga Fangestuti, S.E., M.S.M.

PERNYATAAN KEASLIAN KARYA ILMIAH

Saya yang bertanda tangan di bawah ini:

Nama : Mila Fitria
NPM : 41183402180034
Program studi : Manajemen
Fakultas : Ekonomi
Judul Skripsi : Pengaruh *Capital Adequacy Ratio*, *Non-Performing Loan*,
Biaya Operasional Pendapatan Operasional Terhadap
Profitabilitas Bank BUMN di Masa Pandemi Periode 2019-
2021

Dengan ini saya menyatakan bahwa skripsi yang saya susun ialah asli dan belum digunakan untuk memperoleh gelar sarjana baik Universitas Islam "45" Bekasi ataupun Universitas lainnya.

Skripsi ini ialah murni gagasan dan rumusan yang saya susun secara pribadi melalui arahan dosen pembimbing. Tidak terdapat karya ataupun gagasan dari pihak lain, kecuali tulisan secara resmi nama penulisnya sebagai acuan dalam daftar pustaka sesuai kode etik.

Pernyataan ini saya buat dengan sebenar-benarnya. Jika suatu penelitian ini terbukti bahwa adanya penyimpangan atau penjiplakan hasil karya orang lain, maka saya bersedia menerima sanksi sesuai dengan ketentuan yang berlaku.

Bekasi, 1 Agustus 2022

Yang Menyatakan,


Mila Fitria

ABSTRAK

Mila Fitria (41183402180034)

Pengaruh *Capital Adequacy Ratio*, *Non-Performing Loan*, Biaya Operasional Pendapatan Operasional Terhadap Profitabilitas Bank BUMN di Masa Pandemic Periode 2019-2021

XV + 82 halaman + 20 tabel + 1 gambar + 1 grafik + 14 lampiran + 2022

Kata Kunci: *Capital Adequacy Ratio* (CAR), *Non-Performing Loan* (NPL), Biaya Operasional, Pendapatan Operasional (BOPO), *Return on assets* (ROA).

Penelitian ini dilakukan dengan tujuan untuk menguji secara empiris pengaruh *Capital Adequacy Ratio* (CAR), *Non-Performing Loan* (NPL), Biaya Operasional Pendapatan Operasional (BOPO) secara parsial terhadap Profitabilitas (ROA) pada perusahaan perbankan BUMN di Otoritas Jasa Keuangan. Selain itu, penelitian ini menguji secara empiris pengaruh CAR, NPL dan BOPO secara simultan terhadap profitabilitas bank (ROA) pada perusahaan perbankan BUMN yang terdaftar di Otoritas Jasa Keuangan.

Jenis penelitian ini ialah kuantitatif asosiatif kausal, yaitu penelitian ini mencari hubungan sebab akibat antara variabel independent (X) dengan variabel dependen (Y). Sampel dalam penelitian ini diperoleh dengan metode *purposive sampling*. Data yang digunakan berjenis adalah data panel dari tahun 2019-2021. Pengujian hipotesis dilakukan dengan menggunakan analisis regresi linier berganda, sebelum pengujian hipotesis terlebih dahulu dilakukan uji asumsi klasik.

Hasil penelitian menunjukkan bahwa CAR memiliki nilai koefisien regresi sebesar 0.238 dengan nilai signifikansi sebesar 0.001 sehingga CAR berpengaruh positif signifikan terhadap ROA. NPL memiliki nilai koefisien regresi sebesar -0.085 dengan nilai signifikansi sebesar 0.051 sehingga NPL tidak berpengaruh signifikan terhadap ROA. BOPO memiliki nilai koefisien regresi -0.012 dengan nilai signifikansi 0.015 sehingga BOPO berpengaruh negative signifikan terhadap ROA. Hasil uji F menunjukkan bahwa variabel CAR, NPL, dan BOPO secara simultan berpengaruh terhadap ROA dengan nilai signifikansi 0.000. koefisien determinasi sebesar 0.367 atau 36.7% maka CAR, NPL, BOPO mempengaruhi ROA sebesar 36.7%, sedangkan sisanya 63.3% dijelaskan oleh variabel lain di luar model.

Daftar Pustaka: 35 (2001-2022)

ABSTRACT

Mila Fitria (41183402180034)

The Influence of Capital Adequacy Ratio, Non-Performing Loan, Operating Cost of Operating Income on Profitability of State-Owned Banks in the Pandemic Period 2019-2021

XV + 82 pages + 20 tables + 1 picture + 1 chart + 14 attachments + 2022

Keywords: Capital Adequacy Ratio (CAR), Non-Performing Loan (NPL), Operating Costs, Operating Income (BOPO), Return on assets (ROA).

This study was conducted with the aim of empirically testing the effect of Capital Adequacy Ratio (CAR), Non-Performing Loan (NPL), Operational Cost of Operating Income (BOPO) partially on Profitability (ROA) in BUMN banking companies at the Financial Services Authority. In addition, this study empirically examines the effect of CAR, NPL and BOPO simultaneously on bank profitability (ROA) in state-owned banking companies registered with the Financial Services Authority.

This type of research is causal associative quantitative, that is, this study seeks a causal relationship between the independent variable (X) and the dependent variable (Y). The sample in this study was obtained by purposive sampling method. The type of data used is panel data from 2019-2021. Hypothesis testing is done by using multiple linear regression analysis, before testing the hypothesis first, the classical assumption test is carried out.

The results showed that CAR had a regression coefficient of 0.238 with a significance value of 0.001 so that CAR had a significant positive effect on ROA. NPL has a regression coefficient of -0.085 with a significance value of 0.051 so that NPL has no significant effect on ROA. BOPO has a regression coefficient of -0.012 with a significance value of 0.015 so that BOPO has a significant negative effect on ROA. The results of the F test show that the CAR, NPL, and BOPO variables simultaneously have an effect on ROA as indicated by a significance value of 0.000. the coefficient of determination is 0.367 or 36.7%, so CAR, NPL, BOPO affect ROA by 36.7%, while the remaining 63.3% is explained by other variables outside the model.

References: 35 (2001-2022)

KATA PENGANTAR

Assalamualaikum wr. wb

Alhamdulillah segala puji serta rasa syukur kepada Allah SWT yang telah memberikan kemudahan bagi peneliti, sehingga dengan ini peneliti bisa menyelesaikan tugas akhir skripsi dengan baik. Shalawat serta salam tidak lupa pula kita curah dan limpahkan kepada junjungan Nabi Muhammad SAW yang menjadi tauladan bagi penulis sehingga penulis bisa menyelesaikan skripsi yang berjudul “Pengaruh *Capital Adequacy Ratio*, *Non-Performing Loan*, Biaya Operasional, Pendapatan Operasional Terhadap Profitabilitas Bank BUMN di Masa Pandemi Periode 2019-2021”.

Skripsi ini diajukan untuk memenuhi tugas akhir serta melengkapi syarat gelar Sarjana Manajemen (S-1). Dalam melaksanakan tugas akhir ini peneliti menyadari bahwa tugas akhir skripsi ini tidak akan terselesaikan tanpa bantuan serta dukungan oleh berbagai pihak. Maka dari itu, peneliti ingin memberikan ucapan terima kasih kepada semua pihak yang telah membantu peneliti dalam menyelesaikan skripsi yaitu kepada:

1. Dr. Rianti Setyawasih, Ir., M.E. selaku dosen pembimbing skripsi yang telah memberikan ilmu pengetahuan, meluangkan waktu, selalu memberikan arahan serta solusi dari setiap permasalahan dari penulisan skripsi ini.
2. Ibu Isti Pujihastuti, S.E., M.S.M. Dekan Fakultas Ekonomi Universitas Islam “45” Bekasi.
3. Ibu Rinda Siaga Pangestuti, S.E., M.S.M. Ketua Program Studi Manajemen Fakultas Ekonomi Universitas Islam “45” Bekasi.
4. Ibu Ria Marginingsih, S.E., M.B.A. dan Ibu Tuti Sulastri, Dra, M.M. selaku dosen penguji skripsi.
5. Seluruh Bapak/Ibu Dosen dan Staf Fakultas Ekonomi di Universitas Islam “45” Bekasi yang telah memberikan ilmu dan pengetahuan kepada peneliti selama masa perkuliahan.


6. Kedua orang tua bapak Muhi dan ibu Ade serta abang Saripudin yang tiada henti memberikanku semangat serta doa kepada peneliti sehingga penulis dapat menyelesaikan penelitian ini.
7. Bagus Kasiono yang selalu ada membantu dan memberi dukungan kepada peneliti sehingga menyelesaikan penelitian ini.
8. Teman seperjuangan manajemen Umar Wirahadi Kusuma, Putri Widiawati, Yuda Abdan Syakur, Teguh Dwi Santoso, Silvia Aprilia, yang selalu ada setiap saat.
9. Mega Wulandari, S.H., Linda Ayyu I, S.H., dan Fitria Nur Rizky, yang selalu memberi dukungan agar peneliti secepatnya menyelesaikan penelitian ini.
10. Seluruh teman-teman manajemen kelas A serta teman seperjuangan konsentrasi manajemen keuangan yang tidak bisa saya sebutkan satu persatu.
11. Serta pihak yang selalu mengulurkan bantuan yang tidak bisa disebutkan satu persatu terima kasih atas bantuannya.

Dalam penulisan skripsi ini peneliti menyadari bahwasannya terdapat kekurangan dalam proses penulisan dan penelitian ini. Oleh karenanya peneliti menerima kritik, serta saran yang membangun demi perbaikan dalam penulisan skripsi ini. Untuk itu, hal ini merupakan harapan bagi peneliti agar penelitian skripsi ini memberikan sumbangsih agar bermanfaat, demikian dari penulis ucapkan terima kasih.

Wassalamu'alaikum wr. wb.

Bekasi, 27 Juni 2022

Peneliti,



Mila Fitria

DAFTAR ISI

TANDA PERSETUJUAN SKRIPSI	ii
TANDA PENGESAHAN SKRIPSI	iii
PERNYATAAN KEASLIAN KARYA ILMIAH	iv
ABSTRAK	v
<i>ABSTRACT</i>	vi
KATA PENGANTAR	vii
DAFTAR ISI	ix
DAFTAR TABEL	xii
DAFTAR GAMBAR	xiii
DAFTAR GRAFIK	xiv
DAFTAR LAMPIRAN	xv
BAB I	1
PENDAHULUAN	1
1.1 Latar Belakang	1
1.2 Rumusan Masalah	6
1.3 Tujuan dan Manfaat Penelitian	6
1.4 Ruang Lingkup dan Pembatasan Masalah	7
1.5 Sistematika Pelaporan	8
BAB II	9
TINJAUAN PUSTAKA	9
2.1 Perbankan	9
2.1.1 Pengertian Perbankan	9
2.1.2 Fungsi Perbankan	9
2.1.3 Tujuan Perbankan	12
2.1.4 Jenis Perbankan	12
2.1.5 Kinerja Keuangan Perbankan	14
2.2 Laporan keuangan	15
2.3 Kesehatan Perbankan	18

2.4	Analisis Rasio Keuangan.....	22
2.5	Profitabilitas	24
2.6	<i>Capital Adequacy Ratio</i>	25
2.7	<i>Non-Performing Loan</i>	26
2.8	Biaya Operasional, Pendapatan Operasional.....	28
2.9	Penelitian Terdahulu.....	29
2.10	Hipotesis Penelitian	33
2.11	Kerangka Pemikiran	36
BAB III		37
METODE PENELITIAN.....		37
3.1	Metode Penelitian.....	37
3.2	Lokasi dan Sampel Penelitian	37
3.3	Teknik Pengumpulan Data	38
3.4	Model Penelitian, Deskripsi Penelitian dan Pengukurannya.....	39
3.5	Definisi Variabel	40
3.5.1	Variabel Y – Profitabilitas (ROA)	40
3.5.2	Variabel X1 – <i>Capital Adequacy Ratio</i> (CAR).....	40
3.5.3	Variabel X2 – <i>Non-Performing Loan</i> (NPL)	41
3.5.4	Variabel X3 – Biaya Operasional Pendapatan Biaya (BOPO)	41
3.6	Cara Pengolahan Data dan Pengujian Hipotesis	44
3.6.1	Analisis Statistik Deskriptif	44
3.6.2	Asumsi Klasik	44
3.6.3	Uji Hipotesis	45
3.6.4	Analisis Regresi Linear Berganda.....	48
BAB IV		50
ANALISIS DATA DAN PEMBAHASAN		50
4.1	Hasil Penelitian.....	50
4.1.1	Deskripsi Objek Penelitian.....	50
4.2	Analisis Data	51
4.2.1	Analisis Statistik Deskriptif	51
4.2.2	Hasil Pengujian Asumsi Klasik.....	52

4.2.3	Hasil Pengujian Koefisien Determinasi (R^2).....	58
4.2.4	Hasil Uji Simultan (F).....	58
4.2.5	Hasil Uji Parsial (t).....	59
4.3.5	Hasil Pengujian Regresi Linier Berganda.....	61
4.3	Pembahasan Hipotesis.....	61
4.3.1	Pengaruh Secara Parsial.....	62
4.3.2	Pengaruh Secara Simultan.....	65
BAB V	66
SIMPULAN DAN SARAN	66
5.1.	Simpulan.....	66
5.2.	Keterbatasan Penelitian.....	67
5.3.	Saran.....	67
DAFTAR PUSTAKA	69
lampiran	72

DAFTAR TABEL

Tabel 1. 1 Perkembangan Rasio Bank BUMN 2019-2021	2
Tabel 2. 1 Kriteria Penetapan Peringkat ROA	24
Tabel 2. 2 Kriteria Penetapan Peringkat CAR	26
Tabel 2. 3 Kriteria Penetapan Peringkat NPL	27
Tabel 2. 4 Kriteria Penetapan Peringkat BOPO	28
Tabel 2. 5 Penelitian Terdahulu	31
Tabel 3. 1 Daftar Perusahaan Perbankan BUMN	38
Tabel 3. 2 Definisi Operasional Variabel	42
Tabel 4. 1 Daftar Sampel Penelitian	51
Tabel 4. 2 Hasil Pengujian Statistik Deskriptif	51
Tabel 4. 3 Hasil Pengujian Normalitas	53
Tabel 4. 4 Hasil Pengujian Multikolinearitas	54
Tabel 4. 5 Hasil Pengujian Autokorelasi	56
Tabel 4. 6 Hasil Koefisien Rho	57
Tabel 4. 7 Hasil Transformasi Cochrane Orcutt	57
Tabel 4. 10 Hasil Pengujian Koefisien Determinasi (R ²)	58
Tabel 4. 8 Hasil Pengujian Simultan (F)	59
Tabel 4. 9 Hasil Pengujian Parsial (T)	60
Tabel 4. 12 Tabel Resume Secara Parsial	65

DAFTAR GAMBAR

Gambar 2. 1 Kerangka Pemikiran	36
--------------------------------------	----

DAFTAR GRAFIK

Grafik 4. 1 Hasil Pengujian Heteroskedastisitas	55
---	----

DAFTAR LAMPIRAN

Lampiran 1. Daftar Sampel Perusahaan Perbankan BUMN	72
Lampiran 2. Daftar Data Rasio Keuangan Perbankan	72
Lampiran 3. Hasil Pengujian Statistik Deskriptif	74
Lampiran 4. Hasil Pengujian Normalitas	75
Lampiran 5. Hasil Pengujian Multikolinearitas	75
Lampiran 6. Hasil Pengujian Heteroskedastisitas	76
Lampiran 7. Hasil Pengujian Autokorelasi	76
Lampiran 8. Hasil Koefisien Rho.....	77
Lampiran 9. Hasil Transformasi Cochrane Orcutt.....	77
Lampiran 10. Hasil Pengujian Koefisien Determinasi.....	77
Lampiran 11. Hasil Pengujian Simultan	78
Lampiran 12. Hasil Pengujian Parsial.....	78
Lampiran 13. Kartu Bimbingan Skripsi.....	79
Lampiran 14. Kartu Seminar Proposal Penelitian Skripsi	80

Skripsi mila

ORIGINALITY REPORT

27% SIMILARITY INDEX	29% INTERNET SOURCES	14% PUBLICATIONS	13% STUDENT PAPERS
--------------------------------	--------------------------------	----------------------------	------------------------------

PRIMARY SOURCES

1	adoc.tips Internet Source	7%
2	mail.jurnal.fe.umi.ac.id Internet Source	2%
3	www.ejournal.pelitaindonesia.ac.id Internet Source	2%
4	eprints.uny.ac.id Internet Source	2%
5	repository.stiesia.ac.id Internet Source	1%
6	etheses.uin-malang.ac.id Internet Source	1%
7	repositori.usu.ac.id Internet Source	1%
8	eprints.poltektegal.ac.id Internet Source	1%
9	melzdsnih.blogspot.com Internet Source	1%