

**PENGARUH *INSTITUTIONAL OWNERSHIP* DAN *ASSET INTENSITY*
TERHADAP *STICKY COST* DENGAN UKURAN PERUSAHAAN
SEBAGAI VARIABEL MODERASI**

Skripsi diajukan untuk melengkapi
persyaratan mencapai gelar Sarjana Akuntansi

Oleh:

Gladys Ananda Eka Arianty

NPM: 41183403220016



Strata 1

Program Studi Akuntansi

UNIVERSITAS ISLAM "45"

FAKULTAS EKONOMI

BEKASI

2026

TANDA PERSETUJUAN SKRIPSI

**PENGARUH *INSTITUTIONAL OWNERSHIP* DAN *ASSET INTENSITY*
TERHADAP *STICKY COST* DENGAN UKURAN PERUSAHAAN SEBAGAI
VARIABEL MODERASI**

Tanggal: 7 Mei 2026

Oleh

Gladys Ananda Eka Arianty

NPM: 41183403220016

Disetujui,

Pembimbing



Dr. Yuha Nadhirah Qintharah, S.E., M.Ak.

Mengetahui,

Dekan Fakultas Ekonomi



Dr. Husnul Khatimah, S.E., M.Si.

Ketua Jurusan Akuntansi



Annafi Indra Tama, S.Pd., M.Si.

TANDA PENGESAHAN SKRIPSI

**PENGARUH *INSTITUTIONAL OWNERSHIP* DAN *ASSET INTENSITY*
TERHADAP *STICKY COST* DENGAN UKURAN PERUSAHAAN SEBAGAI
VARIABEL MODERASI**

Tanggal: 13 Mei 2026


Oleh

Gladys Ananda Eka Arianty

NPM: 41183403220016


Diuji oleh,

Penguji I



Annafi Indra Tama, S.Pd., M.Si.


Penguji II



Dr. Diana Fajarwati, S.E., M.M.

Mengetahui,

Pembimbing




Dr. Yuha Nadhirah Qintharah, S.E., M.Ak.

Dekan Fakultas Ekonomi



Dr. Husnul Khatimah, S.E., M.Si.

Ketua Jurusan Akuntansi



Annafi Indra Tama, S.Pd., M.Si.

TANDA PENYATAAN KEASLIAN PENELITIAN

Saya yang bertanda tangan dibawah ini:

Nama : Gladys Ananda Eka Arianty

NPM : 41183403220016

Prodi : Akuntansi

Fakultas : Ekonomi

G-mail : gladysarianty@gmail.com

Dengan ini menunjukkan bahwa penelitian saya yang berjudul “Pengaruh *Institutional Ownership* Dan *Asset Intensity* Terhadap *Sticky Cost* Dengan Ukuran Perusahaan Sebagai Variabel Moderasi” terbebas dari praktik plagiarisme. Rujukan penulisan telah dibuat berdasarkan pedoman umum untuk teknik penulisan karya ilmiah.

Apabila dikemudian hari terbukti adanya unsur plagiarisme maka penulis bersedia untuk menerima sanksi sesuai dengan peraturan perundang-undangan yang berlaku. Demikian surat pernyataan ini dibuat. Atas perhatiannya saya ucapkan terima kasih.

Bekasi, 13 Mei 2026



Gladys Ananda Eka Arianty

ABSTRAK

Gladys Ananda Eka Arianty (41183403220016)

Pengaruh *Institutional Ownership* Dan *Asset Intensity* Terhadap *Sticky Cost* Dengan Ukuran Perusahaan Sebagai Variabel Moderasi

xii + 81 halaman + 13 tabel + 1 gambar + 17 lampiran

Kata Kunci: *Institutional Ownership*, *Asset Intensity*, *Sticky Cost*, Ukuran Perusahaan

Penelitian ini bertujuan untuk menganalisis pengaruh *Institutional Ownership*, dan *Asset Intensity* terhadap *Sticky Cost* dengan Ukuran Perusahaan sebagai variabel moderasi. Penelitian kuantitatif ini menggunakan data sekunder berupa laporan keuangan dari 74 perusahaan sektor *consumer cyclical* yang terdaftar di Bursa Efek Indonesia selama periode 2022 – 2024, dengan total 222 sampel. Analisis data dilakukan melalui statistik deskriptif, pemilihan model regresi data panel, uji asumsi klasik, dan uji hipotesis menggunakan STATA 17. Hasil penelitian menunjukkan bahwa *Institutional Ownership* berpengaruh positif terhadap *Sticky cost*, sedangkan *Asset Intensity* tidak berpengaruh terhadap *Sticky Cost*. Variabel Ukuran Perusahaan memperlemah hubungan antara *Institutional Ownership* terhadap *Sticky cost*, sedangkan Ukuran Perusahaan tidak memoderasi hubungan *Asset Intensity* terhadap *Sticky cost*.

ABSTRACT

Gladys Ananda Eka Arianty (41183403220016)

The Effect of Institutional Ownership and Asset Intensity on Sticky Cost with Firm Size as a Moderating Variable

xii + 81 pages + 13 tables + 1 figure + 17 appendices

Keywords: Institutional Ownership, Asset Intensity, Sticky Cost, Firm Size

This study aims to analyze the effect of Institutional Ownership and Asset Intensity on Sticky Cost with Firm Size as a moderating variable. This quantitative research uses secondary data in the form of financial statements from 74 consumer cyclical sector companies listed on the Indonesia Stock Exchange during the 2022–2024 period, with a total of 222 observations. Data analysis was conducted using descriptive statistics, panel data regression model selection, classical assumption tests, and hypothesis testing using STATA 17. The results show that Institutional Ownership has a positive effect on Sticky Cost, while Asset Intensity has no effect on Sticky Cost. Firm Size weakens the relationship between Institutional Ownership and Sticky Cost, while Firm Size does not moderate the relationship between Asset Intensity and Sticky Cost.

KATA PENGANTAR

Bismillahirrohmaanirrohim

Assalamualaikum Wr. Wb.

Dengan memanjatkan syukur atas kehadiran Allah SWT dan atas rahmat serta hidayah-Nya. Penulis dapat menyelesaikan skripsi dengan judul “Pengaruh *Institutional Ownership* Dan *Asset Intensity* Terhadap *Sticky Cost* Dengan Ukuran Perusahaan Sebagai Variabel Moderasi”. Skripsi ini diajukan untuk melengkapi persyaratan dalam mencapai gelar Sarjana Akuntansi pada Fakultas Ekonomi Universitas Islam “45” Bekasi. Pada kesempatan ini penulis menyampaikan rasa terima kasih atas segala dukungan, doa, saran serta bimbingan kepada:

1. Allah SWT yang telah memperlancar dan mempermudah peneliti dalam proses pembuatan skripsi.
2. Ayah, Ibu dan Adik yang selalu mendoakan dan memberikan doa yang tulus serta selalu mendukung setiap peneliti dari awal kuliah sampai penulis menyelesaikan studi ini.
3. Ibu Dr. Yuha Nadhirah Qintharah, S.E., M.Ak. selaku dosen pembimbing yang telah banyak memberikan pengarahan, saran dan kritik dalam proses penyelesaian skripsi ini.
4. Ibu Dr. Husnul Khatimah, S.E., M.Si. selaku dekan program studi akuntansi Fakultas Ekonomi Universitas Islam “45” Bekasi.
5. Bapak Annafi Indra Tama S.Pd., M.Si. selaku ketua program studi Akuntansi Fakultas Ekonomi Universitas Islam “45” Bekasi.
6. Seluruh Dosen Akuntansi, Fakultas Ekonomi Universitas Islam “45” Bekasi yang telah memberikan ilmunya selama peneliti melaksanakan perkuliahan sampai dengan skripsi dan juga seluruh staff fakultas yang telah membantu persyaratan administratif selama perkuliahan.
7. Davina Putri Yuniar dan Ayu Faatichan yang selalu menjadi tempat peneliti berkeluh-kesah, bercanda gurau dan teman berdiskusi serta memberikan doa yang terbaik dari awal semester satu hingga penulis menyelesaikan studi.

8. Karian Dwi Rahma Dini, Hana Dwi Cahyani dan Sabila Elia Putri selaku teman satu bimbingan yang saling memberikan semangat dan juga motivasi selama proses pengerjaan penelitian skripsi.
9. Seluruh teman – teman akuntansi angkatan 2022 yang telah berbagi ilmu dari awal semester sampai akhirnya penulis menyelesaikan studi ini.
10. Serta pihak-pihak yang tidak bisa saya sebutkan satu-persatu, akan tetapi selalu memberikan doa, semangat dan dukungan.

Peneliti menyampaikan terima kasih kepada semua pihak yang telah membantu, baik secara materi maupun moral, dalam penyelesaian skripsi ini. Semoga Allah SWT membalas kebaikan tersebut. Peneliti juga mengharapkan saran dan kritik yang membangun untuk penyempurnaan penelitian ini. Diharapkan skripsi ini dapat bermanfaat bagi para pembaca. Peneliti mohon maaf atas segala kekurangan dan kesalahan dalam penulisan.

Wassalamualaikum Wr. Wb.

Bekasi, 13 Mei 2026



Gladys Ananda Eka Arianty

DAFTAR ISI

BAB I PENDAHULUAN	xii
1.1 Latar Belakang Penelitian	1
1.2 PERUMUSAN MASALAH.....	5
1.3 RUANG LINGKUP ATAU PEMBatasan MASALAH	5
1.4 TUJUAN DAN MANFAAT PENELITIAN.....	6
1.4.1 Tujuan Penelitian	6
1.4.2 Manfaat Penelitian	6
BAB II TINJAUAN PUSTAKA	7
2.1 Landasan Teori	7
2.1.1 Teori Agensi	7
2.2 Deskripsi Konsep	8
2.2.1 Sticky Cost.....	8
2.2.2 Institutional Ownership.....	9
2.2.3 Asset Intensity.....	9
2.2.4 Ukuran Perusahaan	10
2.3 Penelitian Terdahulu.....	10
2.4 KERANGKA PEMIKIRAN	15
2.5 Pengembangan Hipotesis	15
2.5.1 Pengaruh Institutional Ownership Terhadap Sticky Cost.....	15
2.5.2 Pengaruh Asset Intensity Terhadap Sticky Cost.....	16
2.5.3 Ukuran Perusahaan Memoderasi Pengaruh <i>Institutional Ownership</i> Terhadap <i>Sticky Cost</i>	17
2.5.4 Ukuran Perusahaan Memoderasi Pengaruh <i>Asset Intensity</i> Terhadap <i>Sticky Cost</i>	18
BAB III METODE PENELITIAN	20
BAB IV HASIL PENELITIAN DAN PEMBAHASAN	30
4.1 Deskripsi objek penelitian	30
4.2 Statistik Deskriptif.....	31
4.3 Uji Pemilihan Model	31
4.4 Uji Asumsi Klasik	33
4.4.1 Uji Normalitas.....	33

4.4.2 Uji Multikolinearitas	33
4.4.3 Uji Heteroskedastisitas	34
4.4.4 Uji Autokorelasi.....	34
4.5 Analisis Moderated Regression Analysis	35
4.6 Uji Hipotesis	36
4.6.1 Uji Koefisien Determinasi (R^2).....	36
4.6.2 Uji Kelayakan Model.....	36
4.6.3 Uji t	37
4.7 Pembahasan	38
4.7.1 Pengaruh Institutional Ownership Terhadap Sticky Cost.....	38
4.7.2 Pengaruh Asset Intensity Terhadap Sticky Cost.....	38
4.7.3 Ukuran Perusahaan Memoderasi Pengaruh Institutional Ownership Terhadap Sticky Cost.....	39
4.7.4 Ukuran Perusahaan Memoderasi Pengaruh Asset Intensity Terhadap Sticky Cost.....	40
BAB V SIMPULAN DAN SARAN	41
5.1 Simpulan.....	41
5.2 Keterbatasan Penelitian	41
5.3 Saran	41
DAFTAR PUSTAKA	42

DAFTAR GAMBAR

Gambar 2. 1 Kerangka Pemikiran.....	15
-------------------------------------	----

DAFTAR TABEL

Tabel 2. 1 Penelitian Terdahulu	11
Tabel 4. 1 Pengambilan Sampel.....	30
Tabel 4. 2 Hasil Uji Statistik Deskriptif.....	31
Tabel 4. 3 Hasil Uji Chow.....	31
Tabel 4. 4 Hasil Uji Hausman	32
Tabel 4. 5 Hasil Uji Lagrange Multiplier.....	32
Tabel 4. 6 Hasil Uji Normalitas	33
Tabel 4. 7 Hasil Uji Multikolinearitas.....	33
Tabel 4. 8 Hasil Uji Heteroskedastisitas	34
Tabel 4. 9 Hasil Uji Autokorelasi	34
Tabel 4. 10 Hasil Uji MRA	35
Tabel 4. 11 Hasil Uji (R ²).....	36
Tabel 4. 12 Hasil Uji F.....	36
Tabel 4. 13 Hasil Uji t.....	37

DAFTAR LAMPIRAN

Lampiran 1 Daftar Sampel Perusahaan Tahun 2022 – 2024.....	48
Lampiran 2 Data Tabulasi Sampel Penelitian Tahun 2022 – 2024.....	49
Lampiran 3 Hasil Uji Statistik Deskriptif	56
Lampiran 4 Hasil Uji Chow	56
Lampiran 5 Hasil Uji Hausman.....	56
Lampiran 6 Uji Lagrange Multiplier.....	57
Lampiran 7 Hasil Uji Normalitas	57
Lampiran 8 Hasil Uji Multikolinearitas	57
Lampiran 9 Hasil Uji Heteroskedastisitas.....	58
Lampiran 10 Hasil Uji Autokorelasi	58
Lampiran 11 Hasil MRA.....	58
Lampiran 12 Hasil Uji R ² , Uji F, Uji t	59
Lampiran 13 Kartu Keputusan Dekan Fakultas Ekonomi	60
Lampiran 14 Kartu Seminar Proposal.....	61
Lampiran 15 Kartu Bimbingan	63
Lampiran 16 Daftar Riwayat Hidup.....	64
Lampiran 17 Hasil Cek Plagiarisme	65




35% Overall Similarity

The combined total of all matches, including overlapping sources, for each database.

Filtered from the Report

- Bibliography
- Cited Text

Top Sources

- 32%  Internet sources
- 26%  Publications
- 20%  Submitted works (Student Papers)

Integrity Flags

0 Integrity Flags for Review

No suspicious text manipulations found.

Our systems algorithm looks deeply at a document for any inconsistencies that would set it apart from a normal submission. If we notice something strange, we flag it for you to review.

A Flag is not necessarily an indicator of a problem. However, we'd recommend you focus your attention there for further review.