

**PENGARUH *ENVIRONMENTAL, SOCIAL, AND GOVERNANCE* (ESG)
SCORE DAN ENERGI TERBARUKAN (EBT) TERHADAP RETURN
SAHAM DENGAN VARIABEL KONTROL GDP
PADA PERUSAHAAN SUB SEKTOR INDUSTRI LOGAM DAN MINERAL
DI NEGARA ASEAN-3**

Skripsi diajukan untuk melengkapi

Persyaratan mencapai gelar Sarjana Manajemen

Oleh:

Andila Dwi Puspa

NPM: 41183402190114



Strata 1

Program Studi Manajemen

UNIVERSITAS ISLAM 45

FAKULTAS EKONOMI

BEKASI

2026

TANDA PERSETUJUAN SKRIPSI

**PENGARUH *ENVIRONMENTAL, SOCIAL, AND GOVERNANCE* (ESG)
SCORE DAN ENERGI TERBARUKAN (EBT) TERHADAP RETURN
SAHAM DENGAN VARIABEL KONTROL GDP PADA PERUSAHAAN SUB
SEKTOR INDUSTRI LOGAM DAN MINERAL DI NEGARA ASEAN-3**

Tanggal: 22 April 2026

Oleh

Andila Dwi Puspa

NPM: 41183402190114

Disetujui,

Pembimbing



Rinda Siaga Pangestuti, S.E., M.S.M.

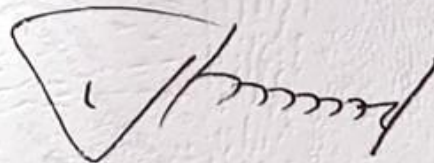
Mengetahui,

Dekan Fakultas Ekonomi

Ketua Jurusan Manajemen



Dr. Husnul Khatimah, S.E., M.Si.



Luthpiyah Juliandara, S.E., M.M.

TANDA PENGESAHAN SKRIPSI

PENGARUH ENVIRONMENTAL, SOCIAL, AND GOVERNANCE (ESG) SCORE DAN ENERGI TERBARUKAN (EBT) TERHADAP RETURN SAHAM DENGAN VARIABEL KONTROL GDP PADA PERUSAHAAN SUB SEKTOR INDUSTRI LOGAM DAN MINERAL DI NEGARA ASEAN-3

Tanggal: 29 April 2026

Oleh

Andila Dwi Puspa

NPM: 41183402190114

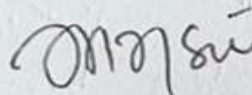
Diuji oleh,

Penguji I



Dr. Husnul Khatimah, S.E., M.Si.

Penguji II



Ria Marginingsih, S.E., M.B.A.

Mengetahui,

Pembimbing



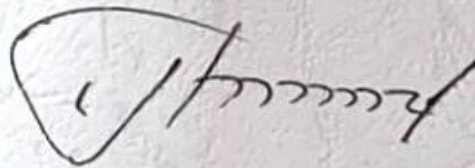
Rinda Siaga Pangestuti, S.E., M.S.M.

Dekan Fakultas Ekonomi



Dr. Husnul Khatimah, S.E., M.Si.

Ketua Jurusan Manajemen



Luthpiyah Juliandara, S.E., M.M.

PERNYATAAN KEASLIAN PENELITIAN

Saya yang bertanda tangan di bawah ini:

Nama : Andila Dwi Puspa
NPM : 41183402190114
Program Studi : Manajemen
Fakultas : Ekonomi
Email : andiladwi28@gmail.com

Dengan ini menyatakan dengan sesungguhnya bahwa penelitian saya yang berjudul “Pengaruh *Envireonmental, Social, and Governance (ESG) Score* dan Energi Terbarukan (EBT) Terhadap *Return Saham* dengan Variabel Kontrol GDP Pada Perusahaan Sub Sektor Industri Logam dan Mineral di Negara ASEAN-3” bebas dari plagiarisme. Rujukan penulisan sudah sesuai dengan teknik penulisan karya tulis ilmiah yang berlaku umum. Apabila di kemudian hari dapat dibuktikan adanya unsur plagiarisme tersebut, saya bersedia menerima sanksi sesuai dengan peraturan perundang-undangan yang berlaku.

Bekasi, 29 April 2026



Andila Dwi Puspa

41183402190114

ABSTRAK

Andila Dwi Puspa (41183402190114)

Pengaruh *Environmental, Socila, And Governance (ESG) Score* dan energi Terbarukan (EBT) terhadap *Return Saham* dengan Variabel Kontrol GDP pada perusahaan Sub sektor Industri logam dan mineral di negara ASEAN-3. Xiii + 90 halaman + 15 tabel + 4 grafik + 15 lampiran

Kata kunci: *ESG Score*, Energi Terbarukan, *Return* saham.

Penelitian ini menganalisis pengaruh Environmental, Social, Governance (ESG) Score dan konsumsi Energi Baru Terbarukan (EBT) terhadap return saham pada perusahaan sub sektor industri logam dan mineral di negara ASEAN-3, yaitu Indonesia, Malaysia, dan Thailand selama periode 2020–2023. Variabel independen dalam penelitian ini adalah ESG Score dan konsumsi EBT, sedangkan variabel dependen adalah return saham, dengan Produk Domestik Bruto (GDP) sebagai variabel kontrol.

Metode penelitian yang digunakan adalah pendekatan kuantitatif dengan analisis regresi data panel. Sampel penelitian terdiri dari perusahaan sub sektor logam dan mineral yang memenuhi kriteria ketersediaan data selama periode 2019-2023, dengan populasi perusahaan sektor logam dan mineral pada negara Indonesia, Malaysia dan Thailand selama periode 2019-2023, sebanyak 6 Perusahaan yang dipakai dalam penelitian.

Hasil Analisis regresi linear berganda diperoleh berdasarkan data panel yang telah diolah menggunakan Eviews 12, yaitu $RETURN = -0,911 + 0,803 (ESG) + 1,412 (EBT) + 0,040 (GDP) - 0,338 D1 + 0,292 D2 + 0,397 D3 + e$, sedangkan hasil dari uji t memperoleh variabel *ESG Score* tidak berpengaruh signifikan terhadap *return* saham dengan nilai probabilitas $0,2449 > 0,05$ dan variabel EBT berpengaruh signifikan terhadap *return* saham dengan nilai probabilitas $0,0476 < 0,05$ dan variabel GDP tidak berpengaruh signifikan terhadap *return* saham dengan nilai probabilitas $0,2653 > 0,05$. Selanjutnya hasil uji R2 menunjukkan nilai adjusted R square yaitu 0,038948 atau 3,89% yang artinya variabel dependen berkemampuan menjelaskan variabel terikat sebesar 3,89% sedangkan sisanya dipengaruhi oleh faktor lainnya diluar penelitian ini.

Daftar Pustaka: 71 (2011-2024)

KATA PENGANTAR

Bismillahirrahmanirrahim,

Assalamualaikum warrahmatullahi wabarakatuh

Alhamdulillahirobil'amin. Puji syukur penulis panjatkan atas kehadiran Allah *subhanahu wa ta'ala* yang telah melimpahkan kasih sayang-Nya dan memberikan penulis kekuatan, sehingga penulis bisa menyelesaikan skripsi yang berjudul “Pengaruh *Environmental, Social, and Governance (ESG) Score* dan Energi Terbarukan (EBT) terhadap *Return Saham* dengan variabel kontrol GDP pada Perusahaan Sektor Logam dan Mineral di Negara ASEAN-3”.

Pada kesempatan ini penulis menyampaikan rasa terima kasih atas segala bantuan, bimbingan dan saran kepada:

1. Ibu Rinda Siaga Pangestuti, S.E., M.S.M. selaku dosen pembimbing skripsi yang telah meluangkan waktunya untuk membantu dan memberi bimbingan hingga memberikan nasihan kepada penulis aagar dapat menyelesaikan skripsi ini.
2. Ibu Luthpiyah Juliandara, S.E., M.M. selaku Ketua Program Studi Manajemen Fakultas Ekonomi Universitas Islam 45 Bekasi.
3. Ibu Husnul Khatimah, S.E., M.Si. selaku Dekan Fakultas Ekonomi Universitas Islam 45 Bekasi.
4. Ibu Dr. Husnul Khatimah, S.E., M.Si. dan Ibu Ria Marginingsih, S.E., M.BA Selaku dosen penguji yang sudah meluangkan waktunya untuk memberikan saran dalam penulisan skripsi.
5. Kepada kedua orang tua saya, terutama Mama Anna Sumaeni selaku orang tua penulis yang telah memberikan segala pengorbanan, kerja keras, kasih sayang dan tulusnya selalu mendukung saya dalam setiap langkah saya. Sehat selalu dan hidup lebih lama, agar mama bisa selalu melihat pencapaian anak-anaknya.
6. Kepada kakak saya Mahmudah Erstanti yang telah memberikan support yang sangat berpengaruh, setiap nasihat yang diberikan, setiap pengorbanan dan memberikan semangat yang mengiringi langkah penulis hingga mampu

menyelesaikan skripsi dan merai gelar sarjana. Tak lupa kepada Adik saya Galuh Tri widakdho yang telah memberikan semangat dan dukungan agar dapat menyelesaikan skripsi ini.

7. Sahabat baik saya Nurul Aini yang selalu memberikan saya semangat, dukungan, dan selalu menemani saya dalam setiap langkah dan tahap mengerjakan skripsi ini. Di era skripsian ini tanpa Nurul Aini kewarasan saya benar benar ga ketolong.
8. Teman baik saya yaitu Ciko Narita, Ulfah Annisah Daryati, Intan Oktavia, Umi Laeli, Dewi Puji Lestari, Kinanti Sekar Ayu, Dwi Aghniasari, Nanda Warandtika yang selalu menanyakan proses skripsi saya dan selalu mengajak nonton konser, main, dan jalan jalan agar saya refreshing sejenak dan mendapatkan mood baik.
9. Teman seperjuangan saya yaitu, Virly Raditya Pitoyo, Devi Safitri, Novi Mardiana yang telah memberikan dukungan dalam proses penyelesaian skripsi ini.
10. Kepada member exo, member nct, terutama kyungsoo, haechan dan mark.
11. *Last but not least*, untuk diri saya sendiri Andila Dwi Puspa. Terima Kasih sudah berjuang, bertahan, tetap melangk ah meski sering ragu, berusaha memberikan yang terbaik dan menyelesaikan tanggung jawab untuk menyelesaikan skripsi ini. Skripsi ini mungkin tidak sempurna, tetapi proses ini menjadi pengalaman yang penuh makna dan pembelajaran pribadi yang mendalam. Dan skripsi ini adalah bukti perjuangan nyata dan patut dibanggakan.

Penulis menyadari bahwa skripsi ini masih memiliki kekurangan dan belum sempurna. Semoga skripsi ini dapat memberikan manfaat dan kontribusi positif bagi pihak pihak yang membutuhkan.

Wassalamualaikum Wr. Wb

Bekasi, 29 April 2026

Andila Dwi Puspa

DAFTAR ISI

TANDA PERSETUJUAN SKRIPSI	ii
TANDA PENGESAHAN SKRIPSI	iii
PERNYATAAN KEASLIAN PENELITIAN	iv
ABSTRAK	v
KATA PENGANTAR	vi
DAFTAR ISI.....	viii
DAFTAR TABEL.....	xi
DAFTAR GRAFIK.....	xii
DAFTAR LAMPIRAN.....	xiii
BAB I PENDAHULUAN	1
1.1 Latar Belakang	1
1.2 Rumusan Masalah	13
1.3 Tujuan Penelitian	13
1.4 Batasan Masalah.....	13
1.5 Manfaat Penelitian	14
1.6 Sistematika Pelaporan	14
BAB II TINJAUAN PUSTAKA.....	16
2.1 Landasan Teori.....	16
2.1.1 Teori <i>Signaling</i>	16
2.1.2 Teori Legitimasi (<i>Legitimacy Theory</i>)	17
2.1.3 Teori <i>Stakeholders</i>	17
2.1.4 Teori <i>Natural Resource-Based View</i>	18
2.1.5 Skor <i>Environment, Social, Government (ESG Score)</i>	19
2.1.6 Energi Baru Terbarukan (<i>Renewable Energy</i>)	20
2.1.7 <i>Return Saham</i>	21

2.1.8 Penelitian Terdahulu	22
2.2 Kerangka Pemikiran.....	29
2.3 Hipotesis Penelitian.....	29
2.3.1 Pengaruh ESG <i>Score</i> terhadap <i>Return Saham</i>	29
2.3.2 Pengaruh Energi Terbarukan (<i>Renewable Energy</i>) terhadap <i>Return Saham</i>	30
BAB III METODE PENELITIAN.....	32
3.1 Metode Penelitian.....	32
3.2 Lokasi dan Waktu Penelitian	32
3.3 Populasi dan Sampel	33
3.3.1 Populasi	33
3.3.2 Sampel.....	34
3.4 Teknik Pengumpulan Data.....	35
3.5 Model Penelitian	35
3.6 Deskripsi Variabel Penelitian dan Pengukurannya	37
3.6.1 Variabel Dependen (Y)	37
3.6.2 Variabel Independen (X).....	38
3.6.3 Variabel Kontrol (Z)	40
3.7 Metode Analisis Data.....	41
3.7.1 Analisis Statistik Deskriptif	41
3.7.2 Estimasi Model Regresi	42
3.7.3 Pemilihan Model Regresi Data Panel	43
3.7.4 Uji Asumsi Klasik.....	43
3.7.5 Uji Hipotesis	45
BAB IV HASIL PENELITIAN DAN PEMBAHASAN.....	47
4.1 Hasil Penelitian	47

4.1.1 Deskripsi Objek Penelitian.....	47
4.1.2 Analisis Statistik Deskriptif	49
4.1.3 Uji Pemilihan Model	51
4.1.4 Model Regresi Data Panel yang Digunakan	54
4.1.5 Uji Asumsi Klasik.....	58
4.1.6 Uji Hipotesis	61
4.2 Hasil Pengujian dan Pembahasan.....	64
4.2.1 Pengaruh ESG <i>Score</i> terhadap <i>Return</i> Saham	64
4.2.2 Pengaruh Energi Terbarukan terhadap <i>Return</i> Saham	65
BAB V SIMPULAN DAN SARAN	66
5.1 Simpulan	66
5.2 Saran.....	66
5.2.1 Bagi Investor	66
5.2.2 Bagi peneliti selanjutnya	67
5.3 Keterbatasan	67
DAFTAR PUSTAKA	69
LAMPIRAN.....	78

DAFTAR TABEL

Tabel 3. 1 Populasi Penelitian Indonesia	33
Tabel 3. 2 Populasi Penelitian Malaysia	33
Tabel 3. 3 Populasi Penelitian Thailand.....	34
Tabel 3. 4 Kriteria Sampel	34
Tabel 3. 5 Populasi perusahaan yang termasuk dalam kriteria penelitian.	35
Tabel 4. 1 Proses Seleksi Sampel.....	47
Tabel 4. 2 Perusahaan Logam dan Mineral di Indonesia	48
Tabel 4. 3 Perusahaan Logam dan Mineral di Malaysia.....	49
Tabel 4. 4 Perusahaan Logam dan Mineral di Thailand	49
Tabel 4. 5 Statistik Deskriptif	50
Tabel 4. 6 Hasil Uji <i>Chow</i>	52
Tabel 4. 7 Hasil Uji <i>Hausman</i>	53
Tabel 4. 8 Hasil Uji <i>Lagrange Multiplier</i> (LM-Test)	54
Tabel 4. 9 Hasil Pengujian Pemilihan Model Estimasi Data Panel	55
Tabel 4. 10 Hasil Uji Regresi (CEM)	56
Tabel 4. 11 Tabel Hasil Uji Normalitas	59
Tabel 4. 12 Hasil Uji Multikolinearitas.....	60
Tabel 4. 13 Hasil Uji Heteroskedastisitas	61
Tabel 4. 14 Hasil Uji t.....	62
Tabel 4. 15 Koefisien Determinasi (R²).....	63

DAFTAR GRAFIK

Grafik 1. 1 Emisi Karbon Dioksida Global Tahun 1965-2023	2
Grafik 1. 2 Isu yang Menarik Minat Investor	4
Grafik 1. 3 Rata-Rata Harga Saham Perusahaan Sektor Logam Mineral Tahun 2019-2024.....	6
Grafik 1. 4 Rata-Rata <i>Return</i> Saham Perusahaan Sektor Logam dan Mineral Tahun 2019-2023.....	8

DAFTAR LAMPIRAN

Lampiran 1 Sampel Perusahaan	51
Lampiran 2 Tabulasi Data (Y), (X1), (X2), (Z)	79
Lampiran 3 Statistik Deskriptif	81
Lampiran 4 Uji Chow	81
Lampiran 5 Uji Hausman	81
Lampiran 6 Uji LM	82
Lampiran 7 Uji Normalitas	82
Lampiran 8 Uji Heterokedastisitas	83
Lampiran 9 Uji Multikolinearitas	83
Lampiran 10 Uji Regresi Data Panel	84
Lampiran 11 SK Pembimbing	85
Lampiran 12 Kartu Seminar	86
Lampiran 13 Kartu Bimbingan	88
Lampiran 14 Daftar Riwayat Hidup	89
Lampiran 15 Hasil Turnitin	90