

**PENGARUH *CASH RATIO*, *RETURN ON EQUITY*, *DEBT TO ASSET RATIO*
TERHADAP *DIVIDEN PAYOUT RATIO* PADA PERUSAHAAN
KONSUMSI DI BURSA EFEK INDONESIA**

(Studi Kasus pada Perusahaan Subsektor Makanan dan Minuman yang terdaftar di
Bursa Efek Indonesia Periode 2021-2024)

Skripsi diajukan untuk melengkapi
persyaratan mencapai gelar Sarjana Manajemen

Oleh

Vera Nuryanti
NPM : 41183402190203



Strata 1

Program Studi Manajemen

UNIVERSITAS ISLAM 45

FAKULTAS EKONOMI

BEKASI

2026

TANDA PERSETUJUAN SKRIPSI

**PENGARUH *CASH RATIO*, *RETURN ON EQUITY*, *DEBT TO ASSET RATIO*
TERHADAP *DIVIDEN PAYOUT RATIO* PADA PERUSAHAAN KONSUMSI
DI BURSA EFEK INDONESIA**

Tanggal: 22 April 2026

Oleh

Vera Nuryanti

NPM: 41183402190203

Disetujui,

Pembimbing



Luthpiyah Juliandara, S.E., M.M.

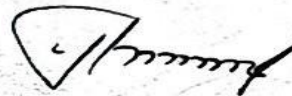
Mengetahui,

Dekan Fakultas Ekonomi

Ketua Jurusan Manajemen



Dr. Husnul Khatimah, S.E., M.Si.



Luthpiyah Juliandara, S.E., M.M.

TANDA PENGESAHAN SKRIPSI

**PENGARUH *CASH RATIO*, *RETURN ON EQUITY*, *DEBT TO ASSET RATIO*
TERHADAP *DIVIDEN PAYOUT RATIO* PADA PERUSAHAAN KONSUMSI
DI BURSA EFEK INDONESIA**

Tanggal: 29 April 2026

Oleh

Vera Nuryanti

NPM: 41183402190203


Diuji oleh,

Penguji I

Penguji II




Dr. Rianti Setyawasih, Ir., M.E.



Tuti Sulastri, Dra., M.M.

Mengetahui,
Pembimbing



Luthpiyah Juliandara, S.E., M.M.



Dekan Fakultas Ekonomi

Dr. Husnul Khatimah, S.E., M.Si.

Ketua Jurusan Manajemen



Luthpiyah Juliandara, S.E., M.M.

PERYATAAN KEASLIAN PENELITIAN

Saya yang bertanda tangan di bawah ini :

Nama : Vera Nuryanti
NIM : 41183402190203
Program Studi : Manajemen
Fakultas : Ekonomi
E-mail : veran803@gmail.com

Menyatakan dengan sesungguhnya bahwa penelitian saya yang berjudul "Pengaruh *Cash Ratio*, *Return On Equity*, *Debt To Asset Ratio* terhadap *Dividen Payout Ratio* pada Perusahaan Konsumsi di Bursa Efek Indonesia" bebas dari plagiarisme. Rujukan penulisan sudah sesuai dengan teknik penulisan karya tulis ilmiah yang berlaku umum. Apabila di kemudian hari dapat dibuktikan adanya unsur plagiarisme tersebut, saya bersedia menerima sanksi sesuai dengan peraturan perundang-undangan yang berlaku.

Bekasi, 28 April 2026

Yang membuat pernyataan


vera nuryanti

ABSTRAK

Vera Nuryanti (41183402190203)

Pengaruh *Cash Ratio*, *Return On Equity*, *Debt To Asset Ratio Terhadap Dividen Payout Ratio* pada perusahaan konsumsi di Bursa Efek Indonesia periode 2021-2024. xiv + 85 halaman + 2 gambar + 13 tabel + 4 grafik + 17 lampiran + 2026

Kata kunci : *Cash Ratio*, *Return On Equity*, *Debt To Asset Ratio*, *Dividen Payout Ratio*.

Tujuan penelitian ini untuk menganalisis pengaruh *Cash Ratio*, *Return On Equity*, *Debt To Asset Ratio Terhadap Dividen Payout Ratio* pada perusahaan sektor konsumsi subsektor makanan dan minuman yang terdaftar di Bursa Efek Indonesia periode 2021-2024. Fokus penelitian ini didasarkan pada adanya fenomena ketidakkonsistenan hubungan antara kinerja keuangan perusahaan dengan kebijakan pembagian dividen, sehingga diperlukan analisis empiris untuk memperoleh bukti yang lebih komprehensif terkait faktor – faktor yang mempengaruhi keputusan dividen perusahaan.

Penelitian ini menggunakan pendekatan kuantitatif dengan data sekunder berupa laporan keuangan. Teknik pengambilan sampel menggunakan *purposive sampling* dengan jumlah sampel sebanyak 40 perusahaan dengan total 160 observasi. Metode analisis yang digunakan adalah regresi linier berganda dengan menggunakan aplikasi IBM SPSS *statistic 26*.

Hasil penelitian menunjukkan bahwa *Cash Ratio* berpengaruh positif namun tidak signifikan terhadap *Dividend Payout Ratio*, sedangkan *Return On Equity* dan *Debt to Asset Ratio* berpengaruh negatif dan signifikan terhadap *Dividend Payout Ratio*. Secara simultan, ketiga variabel mampu menjelaskan variasi kebijakan dividen sebesar 48%. Berdasarkan hasil tersebut, disarankan agar perusahaan lebih mempertimbangkan struktur modal dan kebijakan profitabilitas dalam menentukan pembagian dividen, serta bagi investor untuk tidak hanya berfokus pada likuiditas tetapi juga memperhatikan risiko utang dan strategi laba perusahaan. Implikasi penelitian ini menunjukkan bahwa kebijakan dividen tidak hanya dipengaruhi oleh kinerja keuangan secara parsial, tetapi juga oleh pertimbangan strategis perusahaan dalam menjaga keseimbangan antara pertumbuhan dan distribusi laba.

Daftar Pustaka: 41 (2015 – 2025)

KATA PENGANTAR

Bismillahir rohmaanir rohiim.

Assalamualaikum Wr. Wb.

Dengan memanjatkan syukur ke hadirat Allah Swt. dan atas rahmat serta hidayah-Nya sehingga penulis dapat menyelesaikan skripsi dengan judul “Pengaruh *Cash Ratio, Return On Equity, Debt To Asset Ratio* terhadap *Dividen Payout Ratio* pada Perusahaan Konsumsi di Bursa Efek Indonesia”. Skripsi ini diajukan untuk melengkapi persyaratan mencapai gelar Sarjana Ekonomi pada Fakultas Ekonomi Universitas Islam 45 Bekasi.

Pada kesempatan ini penulis menyampaikan rasa terima kasih atas segala bantuan, bimbingan dan saran kepada:

1. Ibu Luthpiyah Juliandara, S.E., M.M. selaku dosen pembimbing dan ketua Program Studi Manajemen, Fakultas Ekonomi, Universitas Islam 45 Bekasi, yang telah banyak memberikan pengarahan dan motivasi dalam proses pembuatan skripsi ini.
2. Ibu Dr. Husnul Khatimah, S.E., M.Si. selaku Dekan Fakultas Ekonomi Universitas 45 Bekasi.
3. Ibu Dr. Rianti Setyawasih, Ir., M.E. dan Ibu Tuti Sulastri, Dra., M.M. selaku dosen penguji yang telah memberikan saran dan kritik dalam sidang skripsi.
4. Bapak dan ibu dosen Fakultas Ekonomi Universitas Islam 45 Bekasi yang telah memberikan ilmu selama masa perkuliahan.
5. Tenaga administrasi fakultas Ekonomi, Universitas Islam 45 Bekasi yang membantu mengarahkan penulis dalam proses administrasi selama kuliah.
6. Keluarga tercinta, Bapak Syamsudin dan Ibu Maryam, serta Adik Arya Putra Zulfikar. Penulis mengucapkan banyak terima kasih atas doa yang tiada hentinya serta dukungannya selama ini, sampai akhirnya penulis bisa menyelesaikan studi.

7. Keluarga besar MAPALA Tapak Giri yang telah memberikan dukungan moril selama proses skripsi ini.
8. Lempung ireng, saudara sekaligus keluarga kedua penulis, terima kasih telah membantu dan mendukung sampai akhir. Terutama Lempok, Ganal, Ceprek yang selalu berkontribusi banyak baik dalam segi dukungan dan tamparannya.
9. Terima kasih juga kepada Afdilah Helmy Pratama, yang selalu menyemangati, menemani, menjadi tempat berkeluh kesah penulis sehingga dapat menyusun skripsi ini sampai selesai.
10. Band favorit penulis saat ini, Hindia. Terima kasih atas karya yang telah diciptakan karena telah menemani selama penulisan ini disaat rasa *stuck* dan *overthinking* menghampiri.
11. Terakhir, penulis ingin mengucapkan terima kasih kepada diri sendiri. Terima kasih sudah bertahan sejauh ini. Terima kasih untuk tidak menyerah dan selalu berusaha walaupun sulit dijalani. Terima kasih telah menghadapi rasa takut yang terus menerus datang. Untuk malam-malam penuh tekanan, keraguan dan air mata karena tetap memilih melangkah meski jalan tak selalu ramah. Apresiasi sebesar-besarnya karena telah bertanggung jawab untuk menyelesaikan hal yang telah dimulai. *Thank yourself for saving you.*

Penulis menyadari bahwa skripsi ini masih memiliki kekurangan dan belum sempurna. Semoga skripsi ini dapat memberikan manfaat dan kontribusi positif bagi pihak-pihak yang membutuhkan.

Wassalamualaikum Wr. Wb

Bekasi, 28 April 2026

Penulis

Vera Nuryanti

DAFTAR ISI

TANDA PERSETUJUAN SKRIPSI	ii
TANDA PENGESAHAN SKRIPSI	iii
KATA PENGANTAR	vi
DAFTAR ISI.....	viii
DAFTAR TABEL.....	xi
DAFTAR GAMBAR	xii
DAFTAR GRAFIK.....	xiii
DAFTAR LAMPIRAN.....	xiv
BAB I PENDAHULUAN.....	1
1.1 Latar Belakang	1
1.2 Rumusan Masalah	9
1.4 Ruang Lingkup atau Pembatasan Masalah.....	10
BAB II TINJAUAN PUSTAKA.....	13
2.1 <i>Dividen Payout Ratio</i>	13
2.1.1 Pengertian <i>Dividen Payout Ratio</i>	13
2.1.2 Tujuan dan Manfaat <i>Dividen Payout Ratio</i>	14
2.2 <i>Cash Ratio</i>	14
2.3 <i>Return on Equity</i>	14
2.4 <i>Debt to Asset Ratio</i>	15
2.5 Penelitian Terdahulu.....	16
2.6 Kerangka Pemikiran dan Formulasi Hipotesis	21
2.6.1 Kerangka Pemikiran	21
2.6.2 Formulasi Hipotesis	22
BAB III METODE PENELITIAN.....	26
3.1 Jenis Penelitian	26
3.2 Lokasi dan Waktu Penelitian.....	26
3.3 Populasi dan Sampel	26

3.4 Teknik Pengumpulan Data	27
3.5 Deskripsi Variabel Penelitian dan Pengukurannya	28
3.5.1 Deskripsi Variabel Penelitian	28
3.6 Pengolahan Data Dan Pengujian Hipotesis	31
3.6.1 Analisis Statistik Deskriptif	31
3.6.2 Uji Asumsi Klasik.....	31
3.6.3 Regresi Linier Berganda	33
3.6.4 Uji Hipotesis	33
3.6.5 Uji Koefisien Determinasi	36
BAB IV HASIL PENELITIAN DAN PEMBAHASAN	37
4.1 Hasil Penelitian.....	37
4.1.1 Deskripsi Objek Penelitian	37
4.2 Hasil Analisis Statistik Deskriptif	38
4.3 Hasil Uji Asumsi Klasik.....	39
4.3.1 Hasil Uji Normalitas	40
4.3.2 Hasil Uji Multikolinearitas	43
4.3.3 Hasil Uji Autokorelasi	44
4.3.4 Hasil Uji Heteroskedastisitas	44
4.4 Hasil Uji Regresi Linear Berganda.....	45
4.5 Hasil Uji Hipotesis	47
4.5.1 Hasil Uji F.....	47
4.5.2 Hasil Uji t.....	48
4.6 Hasil Uji Koefisien Determinasi.....	49
4.7 Pembahasan	50
4.7.1 Pengaruh <i>Cash Ratio</i> terhadap <i>Dividen Payout Ratio</i>	50
4.7.2 Pengaruh <i>Return on Equity</i> terhadap <i>Dividen Payout Ratio</i>	51
4.7.3 Pengaruh <i>Debt to Asset Ratio</i> terhadap <i>Dividen Payout Ratio</i>	52
4.8 Kelemahan Penelitian.....	53
BAB V SIMPULAN DAN SARAN	54
5.1 Simpulan.....	54
5.2 Saran	55

DAFTAR PUSTAKA 57
LAMPIRAN 62

DAFTAR TABEL

Tabel 2. 1 Penelitian Terdahulu	16
Tabel 3. 1 Kriteria Pemilihan Sampel	27
Tabel 4. 1 Daftar Sampel Perusahaan Penelitian Periode 2021-2024.....	37
Tabel 4. 2 Hasil Uji Statistik Deskriptif	38
Tabel 4. 3 Hasil Uji <i>One-Sample Kolmogorov-Smirnov Test</i> (Sebelum <i>Outlier</i>).....	40
Tabel 4. 4 Hasil Uji <i>One-Sample Kolmogorov-Smirnov Test</i> (Setelah <i>Outlier</i>).....	41
Tabel 4. 5 Hasil Uji Multikolinearitas	43
Tabel 4. 6 Hasil Uji Autokorelasi	44
Tabel 4. 7 Hasil Uji Heteroskedastisitas	45
Tabel 4. 8 Hasil Uji Linear Berganda	46
Tabel 4. 9 Hasil Uji F.....	47
Tabel 4. 10 Hasil Uji t.....	48
Tabel 4. 11 Hasil Uji Koefisien Determinasi (R^2)	49

DAFTAR GAMBAR

Gambar 2. 1 Kerangka Pemikiran.....	21
Gambar 4. 1 Hasil Uji Normalitas Menggunakan P-P plot.....	42

DAFTAR GRAFIK

Grafik 1. 1 Rata – rata <i>Dividen Payout Ratio</i> pada Perusahaan Sektor Konsumsi Subsektor Makanan dan Minuman di Bursa Efek Indonesia.....	3
Grafik 1. 2 Rata – rata <i>Cash Ratio</i> pada Perusahaan Sektor Konsumsi Subsektor Makanan dan Minuman di Bursa Efek Indonesia.....	5
Grafik 1. 3 Rata – rata <i>Return On Equity</i> pada Perusahaan Sektor Konsumsi Subsektor Makanan dan Minuman di Bursa Efek Indonesia.....	6
Grafik 1. 4 Rata – rata <i>Debt to Asset Ratio</i> pada Perusahaan Sektor Konsumsi Subsektor Makanan dan Minuman di Bursa Efek Indonesia.....	7

DAFTAR LAMPIRAN




Lampiran 1 Sampel Penelitian	62
Lampiran 2 <i>Dividen Payout Ratio</i>	64
Lampiran 3 Nilai <i>Cash Ratio</i>	66
Lampiran 4 Nilai <i>Return On Equity</i>	68
Lampiran 5 Nilai <i>Debt To Asset Ratio</i>	70
Lampiran 6 Tabel Nilai untuk Distribusi F.....	72
Lampiran 7 Tabel Nilai untuk Distribusi T.....	73
Lampiran 8 Tabel Nilai untuk Distribusi Durbin-Watson	74
Lampiran 9 Hasil Uji Statistik Deskriptif	75
Lampiran 10 Hasil Uji Asumsi Klasik.....	76
Lampiran 11 Hasil Uji Analisis Regresi Berganda.....	78
Lampiran 12 Hasil Uji Hipotesis	79
Lampiran 13 Kartu Seminar Proposal.....	80
Lampiran 14 Hasil Turnitin	82
Lampiran 15 SK Pembimbing.....	83
Lampiran 16 Kartu Bimbingan	84
Lampiran 17 Daftar Riwayat Hidup.....	85

Lampiran 14 Hasil Turnitin

28% Overall Similarity

The combined total of all matches, including overlapping sources, for each database.

Top Sources

20%  Internet sources
 11%  Publications
 20%  Submitted works (Student Papers)

Top Sources

The sources with the highest number of matches within the submission. Overlapping sources will not be displayed.

1	Internet	repository.unismabekas.ac.id	3%
2	Student papers	STIE Ekuitas	3%
3	Student papers	UPN Veteran Yogyakarta	2%
4	Internet	didosen.budihur.ac.id	1%
5	Student papers	Universitas Muria Kudus	1%
6	Internet	dspace.ui.ac.id	<1%
7	Internet	eprints.stei-kayutangi-bjn.ac.id	<1%
8	Student papers	IAIN Kediri	<1%
9	Student papers	Universitas Putera Batam	<1%
10	Internet	repository.umu.ac.id	<1%
11	Student papers	Konorsium PTS Batch 5	<1%