



**PENGARUH KUALITAS INFORMASI BERITA DI
WEBSITE PMII.ID TERHADAP SIKAP ANGGOTA PMII
KOTA BEKASI**

Skripsi

Diajukan untuk memenuhi salah satu syarat
Gelar Sarjana dalam Bidang Ilmu Komunikasi

Oleh

Yusuf Nur Rochmat

41182037180039

**PROGRAM STUDI ILMU KOMUNIKASI
FAKULTAS KOMUNIKASI, SASTRA DAN BAHASA
UNIVERSITAS ISLAM "45"
BEKASI
2022/1444 H**

LEMBAR PERNYATAAN ORISINALITAS

Saya menyatakan bahwa skripsi yang berjudul “Pengaruh Kualitas Informasi Berita Di *Website pmii.id* Terhadap Sikap Anggota PMII Kota Bekasi” disusun untuk syarat memperoleh gelar sarjana. Skripsi ini merupakan karya tulis saya sendiri. Adapun bagian-bagian tertentu dalam penulisan yang saya kutip dan hasil karya orang lain, telah dituliskan sumbernya secara jelas sesuai dengan norma - norma, kaidah, dan etika penulisan ilmiah. Saya bersedia menerima sanksi yaitu pencabutan gelar akademik yang saya peroleh dan sanksi-sanksi lainnya sesuai dengan peraturan yang berlaku, apabila di kemudian hari ditemukan adanya plagiat dalam skripsi ini.

Bekasi, 10 Agustus 2022

Hormat saya,

A 10,000 Indonesian Rupiah postage stamp is shown. The stamp features the Garuda Pancasila emblem and the text 'SEPULUH RIBU RUPIAH', '10000', and 'METERAI TENAGAL'. The serial number '75489AJ980147668' is visible. A black ink signature is written over the stamp.

Yusuf Nur Rochmat

NPM: 41182037180039

LEMBAR PERSETUJUAN DOSEN PEMBIMBING

Judul Skripsi : Pengaruh Kualitas Informasi Berita Di *Website pmii.id* Terhadap Sikap Anggota PMII Kota Bekasi

Diajukan oleh : Yusuf Nur Rochmat

NPM : 41182037180039

Program Studi : Ilmu Komunikasi

Konsentrasi : Jurnalistik

Fakultas : Komunikasi, Sastra dan Bahasa

Telah memenuhi syarat dan mendapat persetujuan dosen pembimbing untuk mengikuti ujian sidang skripsi sebagai syarat untuk dapat mendapat gelar sarjana Ilmu Komunikasi.

Bekasi, 13 Juli 2022

Mengetahui,

**Ketua Program Studi
Ilmu Komunikasi**



Tin Hartini, M. Si

NRP: 45.1.01.02.2016.001

Menyetujui,

Dosen Pembimbing

Yudha Asmara D. A, M. I.Kom

NRP: 45.1.03.12.2012.029

LEMBAR PENGESAHAN SKRIPSI

Skripsi yang berjudul:

Pengaruh Kualitas Informasi Berita Di *Website pmii.id* Terhadap Sikap Anggota PMII Kota Bekasi



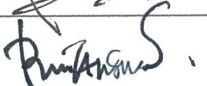
Telah dipertahankan di hadapan sidang dewan penguji skripsi pada:

Hari : Jum'at
Tanggal : 29 Juli 2022
Waktu : 14.00 s.d 15.00 WIB

Oleh

Nama : Yusuf Nur Rochmat
NPM : 41182037180039
PogramStudi : Ilmu Komunikasi

DEWAN PENGUJI

Ketua Penguji	Dr. Tatik Yuniarti, M.I.Kom	
Penguji 1	Miftakhudin, M.I.Kom	
Penguji 2	Yudha Asmara D.A, M.I.Kom	

Bekasi, 10 Agustus 2022

Mengesahkan,

Dekan Fakultas Komunikasi Sastra



Yudha Asmara D. A, M. I.Kom

NRP: 45.1.03.12.2012.029

Mengetahui,

Ketua Program Studi
Ilmu Komunikasi



Tin Hartini, M. Si

NRP: 45.1.01.02.2016.001

ABSTRAK

Universitas Islam 45 Bekasi
Program Studi Ilmu Komunikasi
Fakultas Komunikasi, Sastra, dan Bahasa
2022

Yusuf Nur Rochmat/41182037180039

Skripsi dengan judul “Pengaruh Kualitas Informasi Berita di *Website pmii.id* Terhadap Sikap Anggota PMII Kota Bekasi” di bawah bimbingan Bapak Yudha Asmara Dwi Aksa, M. I.Kom memiliki jumlah halaman romawi (xii), halaman (83), jumlah tabel (40), jumlah gambar (9), dan jumlah lampiran (11).

Kualitas informasi dalam suatu media memiliki potensial yang dapat mempengaruhi orang untuk bersikap artinya informasi di dalam *website* memiliki peran untuk mempengaruhi pengguna. Sikap sebagai keteraturan tertentu dalam hal perasaan (afeksi), pemikiran (kognisi) dan predisposisi tindakan (konasi) seseorang terhadap suatu aspek di lingkungan sekitarnya. Rumusan masalah penelitian ini Apakah terdapat pengaruh dari kualitas informasi *website pmii.id* terhadap sikap anggota PMII Kota Bekasi?. Tujuan penelitian ini untuk mengetahui pengaruh dari kualitas informasi *website pmii.id* terhadap sikap anggota PMII Kota Bekasi. Penelitian ini menggunakan metode kuantitatif dengan pendekatan deskriptif. Variabel X adalah kualitas informasi dan variabel Y adalah Sikap. Hasil penelitian ini diketahui bahwa kualitas informasi berpengaruh secara positif terhadap sikap dengan nilai signifikansi memperoleh nilai Sig. $0,000 >$ dari nilai (a) yaitu 0,05. Hasil uji T (partial) yaitu T_{hitung} sebesar 6,959 $>$ T_{tabel} sebesar 0,2146. Hasil uji F (simultan) yaitu nilai Sig. sebesar 0,000. Signifikansi b/konstan memperoleh nilai Sig $0,000 >$ dari nilai (a) yaitu 0,05 artinya **H_a** diterima dan **H₀** ditolak. Indikator dalam kualitas informasi yang paling mempengaruhi sikap anggota yaitu indikator tepat waktu Nilai T_{hitung} 0,317 $>$ T_{tabel} 0,2146 artinya indikator dalam variabel kualitas informasi yang paling mempengaruhi sikap anggota. indikator dalam sikap yang paling dipengaruhi oleh kualitas informasi yaitu indikator kognitif dengan nilai T_{hitung} 9,096 $>$ T_{tabel} 0,2146 artinya indikator kognitif yang paling dipengaruhi oleh variabel kualitas informasi. Hasil R^2 memperoleh nilai 0,371 artinya pengaruh kualitas informasi berita *pmii.id* terhadap sikap anggota PMII Kota Bekasi sebesar 37% dan selebihnya sikap anggota dipengaruhi oleh variabel lain yang tidak dicantumkan dalam penelitian ini.

Kata Kunci: Kualitas informasi, Sikap, Web organisasi

ABSTRACT

*Islamic University 45 Bekasi
Communication Studies Program
Faculty of Communication, Literature,
and Languages
2022*

Yusuf Nur Rochmat/41182037180039

Thesis with the title "The Influence of the Quality of News Information on the Pmii.id Website on the Attitudes of PMII Members in Bekasi City" under the guidance of Mr. Yudha Asmara D. A, M. I.Kom has the number of roman pages (xii), pages (83), the number of tables (40), number of images (9), and number of attachments (11).

The quality of the information in a media has the potential to influence people to behave, meaning that the information on the website has a role to influence users. Attitude is a certain regularity in terms of feelings (affects), thoughts (cognition), and predisposition to actions (conation) of a person towards an aspect in the surrounding environment. The formulation of the problem in this research. Is there any influence from the quality of information on the pmii.id website on the attitudes of PMII members in Bekasi City?. The purpose of this study was to determine the effect of the quality of information on the pmii.id website on the attitudes of PMII members in Bekasi City. This study uses a quantitative method with a descriptive approach. Variable X is the quality of information and variable Y is Attitude. The results of this study note that the quality of information has a positive effect on attitudes with a significant value in obtaining the Sig value. $0.000 >$ of the value (α) which is 0.05. The results of the T-test (partial) are T count of 6.959 $>$ T table of 0.2146. The result of the F test (simultaneous) is the value of Sig. of 0.000. The significance of b/constant gets a Sig value of 0.000 $>$ from the value of (α) which is 0.05, meaning that H_a is accepted and H_0 is rejected. The indicator in the quality of information that most influences the attitude of members is the indicator of time. The value of T count 0.317 $>$ T table 0.2146 means that the indicator in the variable of information quality influences the attitude of the members the most. Indicators in attitudes that are most influenced by the quality of information are cognitive indicators with a value of T count 9.096 $>$ T table 0.2146, meaning that cognitive indicators are most influenced by information quality variables. The results of Rsquare/ R^2 obtained a value of 0.371, meaning the influence of the quality of pmii.id news information on the attitudes of PMII Bekasi City members was 37% and the rest of the members' attitudes were influenced by other variables not included in this study.

Keywords: Attitude, Information quality, Web organization

KATA PENGANTAR

Puji syukur penulis panjatkan kepada Allah SWT yang telah memberikan rahmat dan karunia-Nya, selawat serta salam tak lupa penulis lantunkan kepada Baginda Rosul, Nabi Besar Muhammad SAW yang telah membawa cahaya kebaikan untuk umat penjurur dunia, berkat cahaya penuntunya penulis mampu menyelesaikan penelitian dengan judul “Pengaruh Kualitas Informasi Berita Di *Website pmii.id* Terhadap Sikap Anggota PMII Kota Bekasi” yang akan diajukan sebagai syarat untuk mendapat gelar sarjana Ilmu Komunikasi. Dalam proses penelitian ini, penulis mendapatkan banyak bantuan dan dukungan dari berbagai pihak. Untuk itu, pada kesempatan ini penulis mengucapkan terima kasih kepada:

- (1) Bapak Dr. Hermanto, M.M., M.Pd selaku Rektor Universitas Islam 45 Bekasi.
- (2) Bapak Yudha Asmara D.A., M.I.Kom selaku Dekan Fakultas Komunikasi, Sastra dan Bahasa, Universitas Islam “45” Bekasi.
- (3) Ibu Syabaningrum Prihartini, M.Hum selaku Wakil Dekan Fakultas Komunikasi, Sastra dan Bahasa, Universitas Islam “45” Bekasi.
- (4) Ibu Tin Hartini, M. Si selaku Ketua Program Studi Ilmu Komunikasi, Universitas Islam “45” Bekasi.
- (5) Bapak Yudha Asmara D.A., M.I.Kom selaku pembimbing, karena telah bersedia meluangkan banyak waktu, tenaga, dan pikirannya untuk membimbing Penulis sejak awal penyusunan skripsi hingga selesai
- (6) Dosen-dosen Program Studi Ilmu Komunikasi Unisma Bekasi, yang telah memberikan ilmunya kepada Penulis sehingga bermanfaat bagi Penulis dalam pelaksanaan penelitian.
- (7) Bapak Kasiwan dan Ibu Surikhat selaku orang tua dari penulis yang terus menjadi *support* sistem dalam menjalankan studi.
- (8) Teman – teman jurusan, organisasi, dan sahabat, yang telah mendukung serta memberikan semangat kepada penulis dalam melaksanakan penelitian hingga selesai.

Penulis menyadari bahwa penulisan penelitian ini masih jauh dari kesempurnaan dan tidak luput dari kesalahan serta kekurangan. Oleh karena itu, penulis memohon maaf atas segala kesalahan dan kekurangannya. Tidak lupa penulis mengharapkan kritik dan saran yang membangun dari pembaca atau pihak lain guna menjadi evaluasi bagi penulis di masa mendatang.

Bekasi, 10 Agustus 2022

Peneliti

Yusuf Nur Rochmat

NPM: 41182037180039

DAFTAR ISI

LEMBAR PERNYATAAN ORISINALITAS	i
LEMBAR PERSETUJUAN DOSEN PEMBIMBING	ii
LEMBAR PENGESAHAN SKRIPSI	iii
ABSTRAK	iv
ABSTRACT	v
KATA PENGANTAR.....	vi
DAFTAR ISI.....	viii
DAFTAR TABEL	x
DAFTAR GAMBAR.....	xi
DAFTAR LAMPIRAN	xii
BAB I.....	1
PENDAHULUAN.....	1
1.1. Latar Belakang	1
1.2. Rumusan Permasalahan.....	4
1.3. Tujuan Penelitian.....	5
1.4. Manfaat Penelitian.....	5
BAB II	6
TINJAUAN PUSTAKA	6
2.1. Rujukan Penelitian Terdahulu	6
2.2. Kajian Teori.....	11
2.3. <i>Website pmii.id</i>	14
2.4. Unsur Berita	15
2.5. Sikap.....	17
2.6. Kerangka Pemikiran	17
2.7. Hipotesis Penelitian	18
BAB III.....	19
METODE PENELITIAN	19
3.1. Jenis Penelitian	19
3.2. Lokasi Dan Waktu Penelitian.....	20
3.3. Populasi dan Sampel	20
3.4. Teknik Pengumpulan Data	22

3.5.	Sumber data	22
3.6.	Definisi Operasional Variabel	23
3.7.	Operasional Variabel Penelitian	24
3.8.	Uji Validitas Dan Uji Reliabilitas	26
3.9.	Teknis Analisis Data	29
BAB IV	36
HASIL PENELITIAN DAN PEMBAHASAN	36
4.1.	Gambaran Umum Lokasi dan Objek Penelitian	36
4.2.	Pembahasan Hasil Penelitian.....	41
4.3.	Pembahasan	75
BAB V	78
KESIMPULAN DAN SARAN	78
5.1.	Kesimpulan.....	78
5.2.	Saran	79
DAFTAR PUSTAKA	80
LAMPIRAN	83

DAFTAR TABEL

Tabel 2. 1. Persamaan Dan Perbedaan Penelitian	10
Tabel 3. 1. Waktu Penelitian.....	20
Tabel 3. 2. Skala Likert	22
Tabel 3. 3. Operasional Variabel Penelitian.....	24
Tabel 3. 4 Hasil Uji Validitas Variabel X	27
Tabel 3. 5 Uji Validitas Variabel Y	27
Tabel 3. 6 Hasil Uji Reliabilitas X	29
Tabel 3. 7 Hasil Uji Reliabilitas Y	29
Tabel 3. 8 Capaian Responden (TCR)	31
Tabel 3. 9. Koefisien determinasi	35
Tabel 4. 1. Klasifikasi Jenis Kelamin.....	42
Tabel 4. 2. Klasifikasi Usia.....	43
Tabel 4. 3. Klasifikasi Pendidikan	43
Tabel 4. 4. Tabel Klasifikasi berdasarkan Perguruan Tinggi.....	44
Tabel 4. 5. Klasifikasi Responden Berdasarkan Status Keanggotaan.....	44
Tabel 4. 6. Klasifikasi Responden Mengetahui, Mengakses Dan Membaca berita di <i>Website pmii.id</i>	45
Tabel 4. 7. Hasil Perhitungan Statistik Variabel X	45
Tabel 4. 8. Hasil Tanggapan Indikator Akurat.....	46
Tabel 4. 9. Hasil Perhitungan Statistika Indikator Akurat	48
Tabel 4. 10. Hasil tanggapan indikator tepat waktu.....	49
Tabel 4. 11. Hasil Perhitungan Statistik Indikator Tepat Waktu	51
Tabel 4. 12. Hasil Tanggapan Indikator Relevan.....	51
Tabel 4. 13. Hasil Perhitungan Statistika Indikator Relevan	54
Tabel 4. 14. Hasil Tanggapan Indikator Lengkap.....	55
Tabel 4. 15. Hasil Perhitungan Statistika Indikator Lengkap	58
Tabel 4. 16. Hasil Perhitungan Statistika Variabel Y	58
Tabel 4. 17. Hasil Tanggapan Indikator Kognisi	59
Tabel 4. 18. Hasil Perhitungan Statistika Indikator Kognisi.....	61
Tabel 4. 19. Hasil Tanggapan Indikator Afeksi	61
Tabel 4. 20. Hasil Perhitungan Statistika Indikator Afeksi.....	64
Tabel 4. 21. Hasil Tanggapan Indikator Konasi	65
Tabel 4. 22. Hasil Perhitungan Statistika Indikator Konasi	67
Tabel 4. 23. Hasil Uji Normalitas	68
Tabel 4. 24. Hasil Uji Linieritas.....	69
Tabel 4. 25. Hasil Uji Regresi Linier Sederhana	69
Tabel 4. 26. Hasil Uji T.....	71
Tabel 4. 27. Hasil Uji Isi Variabel X Terhadap Variabel Y.....	72
Tabel 4. 28. Hasil uji variabel X terhadap indikator dalam variabel Y	73
Tabel 4. 29. Hasil Uji F.....	74
Tabel 4. 30 Hasil Koefisien Determinasi (R^2).....	74

DAFTAR GAMBAR

Gambar 1. 1. Jumlah kepengurusan Organisasi	2
Gambar 1. 2. Contoh berita dalam website pmii.id.....	3
Gambar 2. 1. Kerangka Pemikiran	18
Gambar 4. 1. Logo Pergerakan Mahasiswa Islam Indonesia	36
Gambar 4. 2. Struktur Organisasi PMII Kota Bekasi.....	37
Gambar 4. 3. Tampilan awal Website pmii.id	39
Gambar 4. 4. Struktur Bidang Media Dan Opini Publik PB.PMII	40
Gambar 4. 5. Grafik P-P Plot Uji Normalitas	68
Gambar 4. 6. Grafik Hasil Perhitungan Regresi Linier Sederhana	70

DAFTAR LAMPIRAN

Lampiran 1 Tentang Penulis	83
Lampiran 2 Kuesioner Penelitian.....	84
Lampiran 3 Tabulasi Angket.....	88
Lampiran 4 Uji Validitas.....	96
Lampiran 5 Nilai R Tabel Responden 50 – 100.....	99
Lampiran 6. Hasil Uji Reliabilitas	101
Lampiran 7 Hasil Uji Normalitas Dan Uji Linieritas Data	102
Lampiran 8. Hasil Regresi Linier Sederhana	103
Lampiran 9 Hasil Uji T	104
Lampiran 10. Hasil Uji Indikator	105
Lampiran 11. Hasil Uji F dan Koefisien Determinasi.....	106