

**FAKTOR – FAKTOR YANG MEMENGARUHI *STOCK BUYBACK*
PADA PERUSAHAAN MANUFAKTUR DAN KONSTRUKSI
SEBELUM DAN SAAT PANDEMI COVID-19**

Skripsi diajukan untuk melengkapi persyaratan
mencapai gelar Sarjana Manajemen

oleh :

Shafira Destriyona

NPM : 41183402190083



Strata 1

Program Studi Manajemen

UNIVERSITAS ISLAM “45”

FAKULTAS EKONOMI

BEKASI

2024

TANDA PERSETUJUAN SKRIPSI

**FAKTOR – FAKTOR YANG MEMENGARUHI *STOCK BUYBACK*
PADA PERUSAHAAN MANUFAKTUR DAN KONSTRUKSI
SEBELUM DAN SAAT PANDEMI COVID-19**

Tanggal : 19 Juli 2024

oleh :

Shafira Destriyona

NPM : 41183402190083

Disetujui,

Pembimbing



Rinda Siaga Pangestuti, S.E., M.S.M.

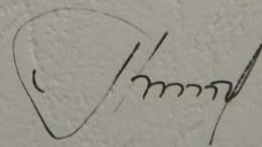
Mengetahui,

Dekan Fakultas Ekonomi

Ketua Jurusan Manajemen



Dr. Husnul Khatimah, S.E., M.Si.



Luthpiyah Juliandara, S.E., M.M.

TANDA PENGESAHAN SKRIPSI
FAKTOR – FAKTOR YANG MEMENGARUHI *STOCK BUYBACK*
PADA PERUSAHAAN MANUFAKTUR DAN KONSTRUKSI
SEBELUM DAN SAAT PANDEMI COVID-19

Tanggal : 26 Juli 2024

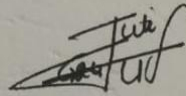
oleh:

Shafira Destriyona

NPM : 41183402190083


Diuji oleh,

Penguji I



Tuti Sulastri, Dra., M.M.

Penguji II



Yuni Astuti Tri Tartiani, S.E., M.M.

Mengetahui,

Pembimbing



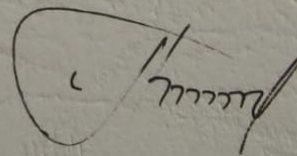
Rinda Siaga Pangestuti, S.E., M.S.M.

Dekan Fakultas Ekonomi



Dr. Husnul Khatimah, S.E., M.Si.

Ketua Jurusan Manajemen



Luthpiyah Juliandara, S.E., M.M.

PERNYATAAN KEASLIAN PENELITIAN

Saya yang bertanda tangan di bawah ini :

Nama : Shafira Destriyona
NIM : 41183402190083
Program Studi : Manajemen
Fakultas : Ekonomi
E-mail : shafiradestriyona@gmail.com

Dengan ini menyatakan dengan sesungguhnya bahwa penelitian saya yang berjudul “Faktor-faktor yang Memengaruhi *Stock buyback* pada Perusahaan Manufaktur dan Konstruksi Sebelum dan Saat Pandemi Covid-19” bebas dari plagiarisme. Rujukan penulisan sudah sesuai dengan teknik penulisan karya tulis ilmiah yang berlaku umum.

Apabila di kemudian hari dapat dibuktikan adanya unsur plagiarisme tersebut, saya bersedia menerima sanksi dengan peraturan perundangan yang berlaku.

Bekasi, 18 Juli 2024

Yang membuat pernyataan



Shafira Destriyona

ABSTRAK

Shafira Destriyona (41183402190083)

Faktor – faktor yang Memengaruhi *Stock buyback* pada Perusahaan Sektor Manufaktur dan Konstruksi Sebelum dan Saat Pandemi Covid-19.

XV + 82 Halaman + 1 Gambar + 11 Tabel + 4 Grafik + 4 Diagram + 17 Lampiran

Kata kunci : *Stock buyback, Undervaluation, Free Cash Flow, Leverage*

Stock buyback adalah aksi korporasi yang dilakukan perusahaan untuk membeli kembali saham yang beredar di publik. Tujuan penelitian ini adalah untuk mengetahui pengaruh *Undervaluation, Free Cash Flow* dan *Leverage* terhadap keputusan *Stock buyback* pada perusahaan yang termasuk dalam sektor manufaktur dan konstruksi sebelum dan saat pandemi Covid-19. Metode penelitian yang digunakan adalah penelitian kuantitatif. Sampel yang digunakan dalam penelitian ini sebanyak 10 perusahaan dari sektor manufaktur dan konstruksi. Teknik analisis data yang digunakan adalah analisis regresi linear berganda dengan menggunakan *software* statistika yakni *Statistical Product and Service Solution* (SPSS) versi 25.

Hasil penelitian uji t menunjukkan bahwa *Undervaluation* berpengaruh positif signifikan terhadap *Stock buyback*, hal ini dibuktikan dari t-hitung > t-tabel ($2.454 > 1.895$) dan nilai signifikansi $0,049 < 0,05$, *Free Cash Flow* tidak berpengaruh terhadap *Stock buyback* dimana t-hitung < t-tabel ($1.352 < 1.895$) dan nilai signifikansi $0,225 > 0,05$, dan *Leverage* berpengaruh negatif signifikan terhadap *Stock buyback* yang dibuktikan oleh t-hitung ($-3.469 < 1.895$) dan nilai signifikansi $0,011 < 0,05$. Sedangkan hasil uji F, menunjukkan bahwa secara simultan *Undervaluation, Free Cash Flow*, dan *Leverage* berpengaruh signifikan terhadap *Stock buyback* pada perusahaan sektor manufaktur dan konstruksi sebelum dan saat pandemi Covid-19.

Daftar pustaka : 46 (1999- 2023)

KATA PENGANTAR

Bismillahirrahmanirrahim

Assalamualaikum Warrahmatullahi Wabarokatuh

Alhamdulillah puji syukur atas kehadiran Allah Swt. yang telah memberikan rahmat dan hidayah-Nya, sehingga penulis dapat menyelesaikan skripsi yang berjudul “Faktor – Faktor yang Memengaruhi *Stock buyback* Pada Perusahaan Konstruksi dan Manufaktur Sebelum dan Saat Pandemi Covid-19”.

Skripsi ini diajukan untuk memenuhi salah satu syarat dalam mencapai gelar Sarjana Manajemen (Strata Satu) pada Program Studi Manajemen Fakultas Ekonomi Universitas Islam “45” Bekasi. Dalam proses penulisan skripsi ini penulis banyak mendapatkan dorongan, dukungan, bantuan, motivasi, bimbingan, dan petunjuk dari berbagai pihak. Oleh karena itu, penulis mengucapkan terima kasih yang sebesar-besarnya kepada :

1. Ibu Rinda Siaga Pangestuti, S.E., M.S.M. selaku dosen pembimbing atas segala bimbingan, arahan serta saran yang diberikan kepada peneliti sehingga skripsi ini dapat diselesaikan dengan baik.
2. Ibu Lutpiyah Juliandara selaku Ketua Program Studi Manajemen Fakultas Ekonomi Universitas Islam “45” Bekasi.
3. Ibu Dr. Husnul Khatimah, S.E.,M.Si. selaku Dekan Fakultas Ekonomi Universitas Islam “45” Bekasi.
4. Ibu Tuti Sulastri, Dra, M.M. dan Ibu Yuni Astuti Tri T, S.E., M.M. selaku dosen penguji yang sudah memberikan saran dan kritik yang diajukan dalam skripsi ini.
5. Seluruh Dosen dan Staf Tata Usaha Fakultas ekonomi Universitas Islam 45 Bekasi yang telah memberikan ilmu pengetahuan dan telah melayani penulis serta membantu dalam kelancaran proses penyusunan skripsi ini.
6. Teristimewa penulis mengucapkan banyak terima kasih kepada kedua orang tua tercinta, ayahanda Suryono dan ibunda Jumari beserta kakak tersayang Novaldiansyah dan Santi Intan Permata Sari yang senantiasa memberikan doa, saran, motivasi, dukungan baik moral maupun material, selalu mengapresiasi pencapaian anak dan adiknya, selalu memberikan kasih sayang yang tiada batasnya dan segala kebaikan

yang tiada dapat dihitung maupun terbalaskan, sehingga penulis dapat menyelesaikan skripsi ini.

7. Terima kasih kepada diri sendiri yang sudah berjuang dan sudah berusaha melawan rasa malas dan hal-hal hebat lainnya yang sudah dilalui dengan meyakinkan diri sendiri bahwa bisa mencapai semuanya.
8. Sepupu saya Mila Agripina yang telah memberikan kontribusi yang sangat berjasa kepada penulis sehingga dapat menyelesaikan skripsi ini dengan baik.
9. M. Dzaki Arrafi yang telah mendukung saya untuk menyelesaikan skripsi ini, selalu memberikan doa, semangat, bantuan, dan mendengarkan keluh kesah penulis sehingga skripsi ini dapat terselesaikan.
10. Sahabat saya Yerlisa, Ayuni dan Cintami yang senantiasa selalu menemani penulis selama masa perkuliahan dan memberikan semangat, *support*, motivasi, serta membantu menyelesaikan skripsi ini.
11. Teman satu bimbingan Nina Marwanti yang sama-sama berjuang, saling menyemangati dan menjawab semua pertanyaan - pertanyaan terkait skripsi ini.
12. Serta semua pihak yang tidak bisa penulis sebut satu per satu, namun telah banyak membantu dan memberikan dukungan dalam penyelesaian skripsi ini.

Penulis menyadari bahwa skripsi ini masih jauh dari kesempurnaan dan masih terdapat kekurangan dan kelemahan, serta keterbatasan ilmu dan pengetahuan yang penulis miliki. Penulis juga sangat menerima saran dan kritik yang membangun dari berbagai pihak agar penelitian ini dapat menjadi lebih baik lagi dari sebelumnya. Penulis berharap pada penyusunan skripsi ini dapat bermanfaat bagi semua pihak yang membutuhkan. Semoga Allah Swt. membalas kebaikan semua yang telah membantu penulisan skripsi ini dengan berlipat ganda.

Wassalamu'alaikum Warahmatullahi Wabarakatuh

Bekasi, 18 Juli 2024

Penulis

Shafira Destriyona

DAFTAR ISI

TANDA PERSETUJUAN SKRIPSI.....	ii
TANDA PENGESAHAN SKRIPSI.....	iii
PERNYATAAN KEASLIAN PENELITIAN.....	iv
ABSTRAK.....	v
KATA PENGANTAR.....	vi
DAFTAR ISI.....	viii
DAFTAR TABEL.....	xi
DAFTAR GAMBAR.....	xii
DAFTAR GRAFIK.....	xiii
DAFTAR DIAGRAM.....	xiv
DAFTAR LAMPIRAN.....	xv
BAB I PENDAHULUAN.....	1
1.1 Latar Belakang.....	1
1.2 Rumusan Masalah.....	10
1.3 Tujuan dan Manfaat Penelitian.....	10
1.4 Ruang Lingkup dan Pembatasan Masalah.....	11
1.5 Sistematika Penulisan.....	11
BAB II LANDASAN TEORI.....	13
2.1 <i>Stock buyback</i>	13
2.1.1 Pengertian <i>Stock buyback</i>	13
2.1.2 Metode <i>Stock buyback</i>	14
2.1.3 Peraturan <i>Stock buyback</i> di Indonesia.....	14
2.2 Teori <i>Signalling</i>	16
2.3 <i>Undervaluation</i>	17
2.3.1 Pengertian <i>Undervaluation</i>	17
2.3.2 Cara Pengukuran <i>Undervaluation</i>	18
2.3.3 <i>Undervaluation</i> dan <i>Stock buyback</i>	18
2.4 <i>Free Cash Flow</i>	19
2.4.1 Pengertian <i>Free Cash Flow</i>	19

2.4.2 Penggunaan <i>Free Cash Flow</i>	20
2.4.3 <i>Free Cash Flow</i> dan <i>Stock buyback</i>	20
2.5 <i>Leverage</i>	21
2.5.1 Pengertian <i>Leverage</i>	21
2.5.2 Cara Pengukuran Rasio <i>Leverage</i>	21
2.5.3 <i>Leverage</i> dan <i>Stock buyback</i>	23
2.6 Penelitian Terdahulu.....	24
2.7 Kerangka Pemikiran dan Formulasi Hipotesis.....	34
2.8 Hipotesis Penelitian.....	36
2.8.1 Pengaruh <i>Undervaluation</i> terhadap <i>Stock buyback</i>	36
2.8.2 Pengaruh <i>Free Cash Flow</i> terhadap <i>Stock buyback</i>	37
2.8.3 Pengaruh <i>Leverage</i> terhadap <i>Stock buyback</i>	38
BAB III METODE PENELITIAN.....	40
3.1 Desain Penelitian.....	40
3.1.1 Metode Penelitian yang Digunakan.....	40
3.1.2 Lokasi dan Waktu Penelitian.....	40
3.1.3 Populasi dan Sampel Penelitian.....	40
3.2 Jenis dan Sumber Data.....	41
3.3 Teknik Pengumpulan Data.....	42
3.4 Model Penelitian, Deskripsi Variabel Penelitian dan Cara Pengukurannya.....	42
1) Variabel (Y) – <i>Stock buyback</i>	43
2) Variabel (X ₁) – <i>Undervaluation</i>	43
4) Variabel (X ₃) – <i>Leverage</i>	44
3.5 Cara Pengolahan Data.....	44
3.5.1 Uji Asumsi Klasik.....	44
3.6 Uji Hipotesis.....	46
3.6.1 Uji F.....	46
3.6.2 Uji t.....	46
3.7 Koefisien Determinasi (R ²).....	47
BAB IV HASIL PENELITIAN DAN PEMBAHASAN	48
4.1 Hasil Penelitian.....	48

4.1.1 Deskripsi Objek Penelitian.....	48
4.1.2 Deskripsi Variabel <i>Stock buyback</i>	49
4.1.3 Deskripsi Variabel <i>Undervaluation</i>	50
4.1.4 Deskripsi Variabel <i>Free Cash Flow</i>	51
4.1.5 Deskripsi Variabel <i>Leverage</i>	52
4.2 Hasil Uji Statistik Deskriptif.....	53
4.3 Hasil Uji Asumsi Klasik.....	54
4.3.1 Uji Normalitas.....	54
4.3.2 Uji Multikolinearitas.....	55
4.3.3 Uji Heteroskedastisitas.....	56
4.3.4 Uji Autokorelasi.....	57
4.3.5 Uji Regresi Linear Berganda.....	58
4.4 Hasil Uji Hipotesis.....	59
4.4.1 Uji F.....	59
4.4.2 Uji t.....	60
4.5 Koefisien Determinasi (R^2).....	62
4.6 Pembahasan.....	62
4.6.1 Pengaruh <i>Undervaluation</i> terhadap <i>Stock buyback</i>	63
4.6.2 Pengaruh <i>Free Cash Flow</i> terhadap <i>Stock buyback</i>	63
4.6.3 Pengaruh <i>Leverage</i> terhadap <i>Stock buyback</i>	64
4.7 Keterbatasan Penelitian.....	65
BAB V SIMPULAN DAN SARAN.....	66
5.1 Simpulan.....	66
5.2 Saran.....	66
DAFTAR PUSTAKA.....	68

DAFTAR TABEL

Tabel 4. 1	Kriteria Sampel Penelitian.....	48
Tabel 4. 2	Daftar Nama Perusahaan Penelitian Periode 2018-2021.....	48
Tabel 4. 3	Hasil Uji Statistik Deskriptif.....	54
Tabel 4. 4	Hasil Uji Normalitas.....	55
Tabel 4. 5	Hasil Uji Multikolinearitas.....	56
Tabel 4. 6	Hasil Uji Heteroskedastisitas.....	57
Tabel 4. 7	Hasil Uji Autokorelasi.....	57
Tabel 4. 8	Hasil Uji regresi linear berganda.....	58
Tabel 4. 9	Hasil Uji Koefisien Determinasi (R^2).....	62
Tabel 4. 10	Hasil Uji F.....	60
Tabel 4. 11	Hasil Uji t.....	61

DAFTAR GAMBAR

Gambar 1. 1 Laju Pertumbuhan PDB Indonesia Periode 2018-2023 (%).....	4
---	---

DAFTAR GRAFIK

Grafik 1. 1	Rata – rata Harga Saham pada Perusahaan yang Melakukan <i>Stock buyback</i> Periode 2018-2021.....	1
Grafik 1. 2	<i>Dividend Per Share</i> (DPS) Perusahaan yang Melakukan <i>Stock buyback</i> Periode 2018 -2021 (Rp).....	3
Grafik 1. 3	Objek Penelitian <i>Stock buyback</i> pada Perusahaan Sektor Manufaktur dan Konstruksi Periode 2018-2021 (Rp).....	4
Grafik 4. 1	Objek Penelitian <i>Stock buyback</i> pada Perusahaan Sektor Manufaktur dan Konstruksi Periode 2018-2021 (Rp).....	50
Grafik 4. 2	Objek Penelitian Nilai <i>Undervaluation</i> Perusahaan yang Melakukan <i>Stock buyback</i> pada Perusahaan Manufaktur dan Konstruksi Periode 2018-2021 (kali).....	51
Grafik 4. 3	Objek Penelitian <i>Free Cash Flow</i> Perusahaan yang Melakukan <i>Stock buyback</i> pada Sektor Manufaktur dan Konstruksi Periode 2018-2021 (Rp).....	52
Grafik 4. 4	Objek Penelitian <i>Leverage</i> Perusahaan yang Melakukan <i>Stock buyback</i> pada Sektor Manufaktur dan Konstruksi Periode 2018-2021 (Rp).....	53

DAFTAR DIAGRAM

Diagram 1. 1 Rata – rata Harga *Stock buyback* Perusahaan Periode 2018-2021 (Rp)..... 3

DAFTAR LAMPIRAN

Lampiran 1 Populasi Perusahaan.....	72
Lampiran 2 Sampel Perusahaan.....	74
Lampiran 3 Data Variabel Dependen.....	75
Lampiran 4 Data Variabel Independen.....	76
Lampiran 5 Hasil Uji Statistik Deskriptif.....	80
Lampiran 6 Hasil Uji Asumsi Klasik.....	81
Lampiran 7 Hasil Uji Analisis Linear Berganda.....	83
Lampiran 8 Hasil Analisis Uji Koefisien Determinasi (R^2).....	84
Lampiran 9 Hasil Analisis Uji F.....	85
Lampiran 10 Hasil Uji t.....	86
Lampiran 11 Tabel Uji F.....	87
Lampiran 12 Tabel Uji t.....	88
Lampiran 13 Hasil Turnitin.....	90
Lampiran 14 Surat Keputusan Dekan.....	91
Lampiran 15 Kartu Bimbingan Skripsi.....	92
Lampiran 16 Kartu Seminar Proposal Penelitian Skripsi.....	93
Lampiran 17 Daftar Riwayat Hidup.....	95

Lampiran 13

Hasil Turnitin

turnitin_fira.pdf

ORIGINALITY REPORT

31 %	30 %	16 %	14 %
SIMILARITY INDEX	INTERNET SOURCES	PUBLICATIONS	STUDENT PAPERS

PRIMARY SOURCES

1	Submitted to Universitas Putera Batam Student Paper	2 %
2	journal.feb.unmul.ac.id Internet Source	1 %
3	repository.ub.ac.id Internet Source	1 %
4	jurnalmahasiswa.stiesia.ac.id Internet Source	1 %
5	ojs.unud.ac.id Internet Source	1 %
6	123dok.com Internet Source	1 %
7	eprints.iain-surakarta.ac.id Internet Source	1 %
8	media.neliti.com Internet Source	1 %
9	jurnal.unej.ac.id Internet Source	1 %