

DAFTAR PUSTAKA

- Abdullah, S. Y., Kustiawan, M., & Prawira, I. F. A. (2022). Apakah *Transfer Pricing* Mempengaruhi Pajak? : Tinjauan Sistematis. *Jurnal Pendidikan Akuntansi (JPAK)*, 9(3), 408–416. <https://doi.org/10.26740/jpak.v9n3.p408-416>
- Ananta, M. (2018). Analisis pengaruh pajak, multinasionalitas, ukuran perusahaan, dan profitabilitas terhadap praktik *transfer pricing* (studi empiris pada perusahaan manufaktur yang terdaftar di bursa efek indonesia 2014-016). *Skripsi FE, UNIVERSITAS ISLAM INDONESIA, 2012*, 10–32.
- Aulia, P. A. (2013, June 26). Akhirnya, Starbucks Bayar Pajak. *Kompas.Com*. <https://money.kompas.com/read/2013/06/26/0814568/Akhirnya.Starbucks.Bayar.Pajak>
- D. Prabaningrum, P. Astuti, Y. H. (2021). *Pengaruh Pajak, Kepemilikan Asing, Bonus Plan Dan Ukuran Perusahaan Terhadap Perusahaan Melakukan Transfer Pricing (Studi Empiris pada Perusahaan Manufaktur yang Terdaftar di BEI Tahun 2014-2018)*. 05(01), 47–61.
- Elpara, N., Sunatra, K., Kohar, A., & Purnama, D. H. (2019). Pengaruh Pajak Penghasilan (PPH) Badan, Kepemilikan Asing dan Ukuran Perusahaan terhadap *Transfer Pricing* pada perusahaan Manufaktur Sub Sektor Makanan dan Minuman yang terdaftar di Bursa Efek Indonesia (BEI) Periode 2015-2019). *JuOnline Mahasiswa (JOM) Bidang Akuntansi Universitas PakuanOnline Mahasiswa (JOM) Bidang Akuntansi Universitas Pakuan*, 8(4), 1–17. <https://jom.unpak.ac.id/index.php/akuntansi/article/view/1837/1543>
- Ghozali. (2016). *Aplikasi Analisis Multivariate Dengan Program SPSS* (Edisi 8). Badan Penerbit Universitas Diponegoro.
- Gulo, W. (2010). *Metodologi Penelitian*. Grasindo.
- Hartika, W., & Rahman, F. (2020). Pengaruh Beban Pajak dan Debt Covenant

- Terhadap *Transfer Pricing* Pada Perusahaan Manufaktur yang Terdaftar di Bursa Efek Indonesia Periode 2013-2017. *Jurnal Riset Akuntansi Dan Keuangan*, 8(3), 551–558. www.kemenkeu.go.id,
- Khotimah, S. K. (2018). Pengaruh Beban Pajak, Tunneling Incentive, Dan Ukuran Perusahaan Terhadap Keputusan Perusahaan Dalam Melakukan *Transfer Pricing* (Studi Empiris Pada Perusahaan Multinasional Yang Listing Di Bursa Efek Indonesia Tahun 2013-2017). *Jurnal Ekobis Dewantara*, 1(12), 125–138. <http://jurnalfe.ustjogja.ac.id/index.php/ekobis/article/view/787>
- Kurniawan, A. (2015). *Transfer Pricing untuk Kepentingan Pajak*. Andi Offset.
- Panjalusman, P. A., Nugraha, E., & Setiawan, A. (2018). Pengaruh Transfer Pricing Terhadap Penghindaran Pajak. *Jurnal Pendidikan Akuntansi & Keuangan*, 6(2), 105. <https://doi.org/10.17509/jpak.v6i2.15916>
- Pratiwi, A. R. (2018). Pengaruh Pajak, Kepemilikan Asing, Dan Ukuran Perusahaan Terhadap *Transfer Pricing* Pada Perusahaan Manufaktur Yang Terdaftar Di BEI Tahun 2013-2017. *Skripsi UNISMA BEKASI*.
- Pungkasari, M. C. (2010). Pengaruh Perencanaan Pajak, Tunneling Incentive, Ukuran Perusahaan, dan Kepemilikan Asing Terhadap Keputusan *Transfer Pricing* (Studi Pada Perusahaan Manufaktur Yang Terdaftar di BEI Periode 2018-2020). *Jurnal Akuntansi*, 1(2005), 1–81.
- Putri, E. K. (2016). *Pengaruh kepemilikan asing, ukuran perusahaan, dan*. 1(4), 1-116 hlm. [http://repository.uinjkt.ac.id/dspace/bitstream/123456789/33494/1/Elsa Kisari Putri-FEB.pdf](http://repository.uinjkt.ac.id/dspace/bitstream/123456789/33494/1/Elsa%20Kisari%20Putri-FEB.pdf)
- Rafinska. (2019, October 11). *Transfer Pricing*, Kenali Istilah Finansial Ini dan Tujuan Penerapannya! *Online Pajak*. <https://www.online-pajak.com/tentang-efiling/transfer-pricing>
- Setiawan, D. (2014, June 13). Coca-Cola Diduga Akali Setoran Pajak. *Kompas.Com*. <https://money.kompas.com/read/2014/06/13/1135319/Coca->

Cola.Diduga.Akali.Setoran.Pajak

- Siregar, R. (2016). Pengaruh Karakteristik Perusahaan Terhadap Penghindaran Pajak pada Perusahaan Manufaktur di Bei. *Jurnal Ilmu & Riset Akuntansi*, 5(2), 2460–0585.
- Suci, Tri Sukma M; Herman, K. S. R. (2019). Eektivitas Penerapan Peraturan Pemerintah No.23 Tahun 2018 Terhadap Tingkat Pertumbuhan Wajib Pajak Dan Penerimaan PPh Final Pada KPP Pratama Manado. *Jurnal Akuntansi, Fakultas Ekonomi Dan Bisnis, Universitas Sam Ratulangi*, 14(23), 362–370.
- Sugiharto. (2021). Pengaruh Beban Pajak, Kepemilikan Asing Dan Ukuran Perusahaan Terhadap *Transfer Pricing* (Pada Perusahaan Manufaktur yang Terdaftar Di BEI Periode 2016-2019). *Jurnal Akuntansi, Fakultas Ekonomi Dan Bisnis, Universitas Islam 45 Bekasi*.
- Sugiono. (2003). *Metode Penelitian*. Alfabeta.
- Sugiyono. (2009). *Metodelogi Penelitian Kuantitatif dan Kualitatif Dan R&D*. ALFABETA.
- Sunarto, Budi & Prasetyo, A. (2009). Effect of leverage, size, and company growth on profitability. *Management Review*, 6, 86–103.
<https://www.unisbank.ac.id/ojs/index.php/fe5/article/view/2072>
- Suprianto, D., & Pratiwi, R. (2017). Pengaruh Beban Pajak, Kepemilikan Asing dan Ukuran Perusahaan Terhadap *Transfer Pricing* Pada Perusahaan Maufaktur Di Bursa Efek Indonesia (Bei) Periode 2013 – 2016. *STIE Multi Data Palembang*, 1–15. <http://jurnalfe.ustjogja.ac.id/index.php/ekobis/article/view/787/458>
- Suryaputra, G., & Christiawan, J. (2014). *Pengaruh Manajemen Modal Kerja , Pertumbuhan Penjualan dan Ukuran Perusahaan Terhadap Profitabilitas Pada Perusahaan Properti dan Real Estate Yang Terdaftar di Bursa Efek Indonesia (BEI) Tahun 2010-2014*. 4(1), 493–504.

Yulianti, S., & Rachmawati, S. (2019). Tax Minimization Sebagai Pemoderasi Pada Pengaruh Tunnelling Incentive Dan Debt Covenant Terhadap Ketetapan *Transfer Pricing*. *Jurnal Akuntansi Berkelanjutan Indonesia*, 2(2), 165. <https://doi.org/10.32493/jabi.v2i2.y2019.p165-179>

DAFTAR LAMPIRAN

Lampiran 1 Daftar Sampel Penelitian

1	BISI	BISI International Tbk.
2	INDF	Indofood Sukses Makmur Tbk.
3	JPFA	Capfa Comfeed Indonesia Tbk.
4	KEJU	Mulia Boga Raya Tbk.
5	LSIP	London Sumatera Indonesia Tbk.
6	MLBI	Multi Bintang Indonesia Tbk.
7	ROTI	Nippon Indosari Corpindo Tbk.
8	SDPC	Millennium Pharmacon Internati
9	SIMP	Salim Ivomas Pratama Tbk.
10	SKBM	Sekar Bumi Tbk.
11	SKLT	Sekar Laut Tbk.
12	UCID	Uni-Charm Indonesia Tbk.
13	UNVR	Unilever Indonesia Tbk.
14	VICI	Victoria Care Indonesia Tbk.
15	CLPI	Colopak Indonesia Tbk.
16	INTP	Indocement Tunggul Prakarsa Tbk.
17	FAWS	Fajar Surya Wisesa Tbk.
18	CITA	Cita Mineral Investindo Tbk.
19	IFII	Indonesia Fibreboard Industry Tbk.

Sumber: www.idx.co.id (data diolah), 2024

Lampiran 2 Data Kriteria Sampel Penelitian

No	Klasifikasi Perusahaan	Jumlah
1	Perusahaan konsumen <i>non-cyclicals</i> dan <i>basic materials</i> yang terdaftar di Bursa Efek Indonesia selama tahun 2020-2022.	175
2	Perusahaan yang tidak menyajikan laporan keuangan secara berturut-turut dalam periode penelitian yaitu periode 2020-2022.	-12
3	Perusahaan yang tidak memiliki piutang pihak berelasi luar	-43

	negri.	
4	Perusahaan yang mengalami kerugian selama periode tahun penelitian.	-39
5	Perusahaan yang sahamnya tidak dimiliki oleh asing.	-44
6	Perusahaan yang tidak menerbitkan laporan keuangan dalam mata uang rupiah.	-18
Total penelitian		19
Total Penelitian selama 3 tahun (14x3)		57
Outlier		15
Jumlah sampel penelitian		42

Sumber: Data Exel (data diolah), 2024

Lampiran 3 Tabel Data Beban Pajak

Tahun	Nama Perusahaan	Beban Pajak Kini	Laba Sebelum Pajak	Hasil
2020	BISI	89.271.000.000	364.938.000.000	0,24
2021		96.375.000.000	477.367.000.000	0,20
2022		121.652.000.000	644.894.000.000	0,19
2020	INDF	3.674.268.000.000	12.426.334.000.000	0,30
2021		3.252.500.000.000	14.456.085.000.000	0,22
2022		3.126.196.000.000	12.318.765.000.000	0,25
2020	JPFA	457.187.000.000	1.679.091.000.000	0,27
2021		662.951.000.000	2.793.847.000.000	0,24
2022		463.598.000.000	1.954.529.000.000	0,24
2020	KEJU	36.207.240.010	157.207.256.439	0,23
2021		38.470.328.811	183.170.597.779	0,21
2022		33.019.161.585	150.389.911.968	0,22
2020	LSIP	164.949.000.000	860.439.000.000	0,19
2021		256.441.000.000	1.246.886.000.000	0,21
2022		248.240.000.000	1.283.525.000.000	0,19
2020	MLBI	110.853.000.000	396.470.000.000	0,28
2021		211.931.000.000	877.781.000.000	0,24
2022		321.581.000.000	1.246.487.000.000	0,26
2020	ROTI	8.252.744.699	160.357.537.779	0,05
2021		94.705.210.879	376.045.893.335	0,25

2022		140.534.997.731	572.782.719.985	0,25
2020	SDPC	3.892.131.160	7.739.375.309	0,50
2021		8.351.281.001	17.922.516.585	0,47
2022		8.825.079.786	36.464.134.244	0,24
2020	SIMP	677.287.000.000	1.017.572.000.000	0,67
2021		943.979.000.000	2.277.726.000.000	0,41
2022		887.381.000.000	2.396.986.000.000	0,37
2020	SKBM	8.153.020.233	13.568.762.041	0,60
2021		14.445.119.241	44.152.540.846	0,33
2022		30.551.909.967	117.187.513.903	0,26
2020	SKLT	13.153.736.835	55.673.983.557	0,24
2021		17.201.239.321	101.725.399.549	0,17
2022		22.873.642.974	92.439.536.022	0,25
2020	UCID	156.373.000.000	468.055.000.000	0,33
2021		138.402.000.000	618.462.000.000	0,22
2022		117.435.000.000	431.083.000.000	0,27
2020	UNVR	2.043.333.000.000	9.206.869.000.000	0,22
2021		1.738.444.000.000	7.496.592.000.000	0,23
2022		1.629.042.000.000	6.993.803.000.000	0,23
2020	VICI	45.249.242.177	193.615.157.762	0,23
2021		47.451.188.688	224.727.067.077	0,21
2022		34.757.414.841	132.396.468.529	0,26
2020	CLPI	15.685.835.665	51.893.851.190	0,30
2021		8.087.644.615	50.989.197.783	0,16
2022		3.139.296.153	38.575.844.987	0,08
2020	INTP	341.991.000.000	2.148.328.000.000	0,16
2021		445.506.000.000	2.234.002.000.000	0,20
2022		446.875.000.000	2.289.309.000.000	0,20
2020	FAWS	9.507.413.696	362.806.757.676	0,03
2021		221.939.000.000	836.865.000.000	0,27
2022		48.674.000.000	168.600.000.000	0,29
2020	CITA	191.960.582.706	841.881.871.416	0,23
2021		100.967.322.506	669.312.473.099	0,15
2022		90.171.951.011	834.992.881.797	0,11
2020	IFII	22.571.188.903	96.157.039.365	0,23
2021		23.241.609.191	105.591.061.431	0,22
2022		27.714.706.822	124.832.922.027	0,22

Sumber: Data Exel (data diolah), 2024

Lampiran 4 Tabel Data Kepemilikan Asing

Tahun	Nama Perusahaan	Jumlah Saham Kepemilikan Asing	Jumlah Saham Beredar	%	Hasil
2020	BISI	694.312.500	3.000.000.000	100	23,14
2021		694.312.500	3.000.000.000	100	23,14
2022		572.062.500	3.000.000.000	100	19,07
2020	INDF	4.396.103.450	8.780.426.500	100	50,07
2021		4.396.103.450	8.780.426.500	100	50,07
2022		4.396.103.450	8.780.426.500	100	50,07
2020	JPFA	6.387.169.116	11.726.575.201	100	54,47
2021		6.387.169.116	11.726.575.201	100	54,47
2022		6.387.169.116	11.726.575.201	100	54,47
2020	KEJU	168.750.000	1.500.000.000	100	11,25
2021		168.750.000	1.500.000.000	100	11,25
2022		168.750.000	1.500.000.000	100	11,25
2020	LSPI	7.570.300	6.822.863.965	100	0,11
2021		7.570.300	6.822.863.965	100	0,11
2022		7.570.300	6.822.863.965	100	0,11
2020	MLBI	1.723.151.000	2.107.000.000	100	81,78
2021		1.723.151.000	2.107.000.000	100	81,78
2022		1.881.951.000	2.107.000.000	100	89,32
2020	ROTI	2.321.407.922	6.186.488.888	100	37,52
2021		3.557.681.922	6.186.488.888	100	57,51
2022		3.557.681.922	6.186.488.888	100	57,51
2020	SDPC	935.541.534	1.274.000.000	100	73,43
2021		935.541.534	1.274.000.000	100	73,43
2022		935.541.534	1.274.000.000	100	73,43
2020	SIMP	11.387.745.000	15.816.310.000	100	72,00
2021		11.387.745.000	15.816.310.000	100	72,00
2022		11.387.745.000	15.816.310.000	100	72,00
2020	SKBM	1.153.237.161	1.726.003.217	100	66,82
2021		885.471.601	1.730.103.217	100	51,18
2022		987.298.240	1.730.103.217	100	57,07
2020	SKLT	399.886.250	690.740.500	100	57,89

2021		292.433.314	690.740.500	100	42,34
2022		292.433.314	690.740.500	100	42,34
2020	UCID	2.460.690.846	4.156.572.300	100	59,20
2021		2.460.690.846	4.156.572.300	100	59,20
2022		2.460.690.846	4.156.572.300	100	59,20
2020	UNVR	32.424.387.500	38.150.000.000	100	84,99
2021		32.424.387.500	38.150.000.000	100	84,99
2022		32.424.387.500	38.150.000.000	100	84,99
2020	VICI	1.677.000.000	6.708.000.000	100	25,00
2021		1.677.000.000	6.708.000.000	100	25,00
2022		1.677.000.000	6.708.000.000	100	25,00
2020	CLPI	156.230.000	306.338.500	100	51,00
2021		156.230.000	306.338.500	100	51,00
2022		156.230.000	306.338.500	100	51,00
2020	INTP	1.877.480.863	3.681.231.699	100	51,00
2021		1.877.480.863	3.681.231.699	100	51,00
2022		1.877.480.863	3.681.231.699	100	51,00
2020	FAWS	1.368.663.916	2.477.888.787	100	55,24
2021		1.368.663.916	2.477.888.787	100	55,24
2022		1.368.663.916	2.477.888.787	100	55,24
2020	CITA	1.196.355.644	3.960.361.250	100	30,21
2021		1.254.596.084	3.960.361.250	100	31,68
2022		1.254.596.084	3.960.361.250	100	31,68
2020	IFII	2.353.000.000	9.412.000.000	100	25,00
2021		2.353.000.000	9.412.000.000	100	25,00
2022		2.353.000.000	9.412.000.000	100	25,00

Sumber: Data Exel (data diolah), 2024

Lampiran 5 Tabel Data Ukuran Perusahaan

Tahun	Nama Perusahaan	Total Aset	Ln
2020	BISI	2.914.979.000.000	28,70
2021		3.132.202.000.000	28,77
2022		3.410.481.000.000	28,86
2020	INDF	163.136.516.000.000	32,73

2021		179.356.193.000.000	32,82
2022		180.433.300.000.000	32,83
2020	JPFA	25.951.760.000.000	30,89
2021		28.589.656.000.000	30,98
2022		32.690.887.000.000	31,12
2020	KEJU	674.806.910.037	27,24
2021		767.726.284.113	27,37
2022		860.100.358.989	27,48
2020	LSIP	10.922.788.000.000	30,02
2021		11.851.182.000.000	30,10
2022		12.417.013.000.000	30,15
2020	MLBI	2.907.425.000.000	28,70
2021		2.922.017.000.000	28,70
2022		3.374.502.000.000	28,85
2020	ROTI	4.452.166.671.985	29,12
2021		4.191.284.422.677	29,06
2022		4.130.321.616.083	29,05
2020	SDPC	1.164.826.486.522	27,78
2021		1.206.385.542.888	27,82
2022		1.401.504.764.117	27,97
2020	SIMP	35.395.264.000.000	31,20
2021		35.979.302.000.000	31,21
2022		36.113.081.000.000	31,22
2020	SKBM	1.768.660.546.754	28,20
2021		1.970.428.120.056	28,31
2022		2.042.199.577.083	28,35
2020	SKLT	773.863.042.440	27,37
2021		889.125.250.792	27,51
2022		1.033.289.474.829	27,66
2020	UCID	7.644.451.000.000	29,67
2021		7.787.513.000.000	29,68
2022		8.382.538.000.000	29,76
2020	UNVR	20.534.632.000.000	30,65
2021		19.068.532.000.000	30,58
2022		18.318.114.000.000	30,54
2020	VICI	959.769.030.280	27,59
2021		997.797.006.411	27,63
2022		1.150.904.222.886	27,77

2020	CLPI	648.203.498.284	27,20
2021		774.026.897.674	27,37
2022		759.845.633.795	27,36
2020	INTP	27.344.672.000.000	30,94
2021		26.136.114.000.000	30,89
2022		25.706.169.000.000	30,88
2020	FAWS	11.513.044.288.721	30,07
2021		13.302.224.000.000	30,22
2022		12.877.846.000.000	30,19
2020	CITA	4.134.800.442.987	29,05
2021		4.305.752.389.646	29,09
2022		5.213.814.774.459	29,28
2020	IFII	1.074.238.575.525	27,70
2021		1.158.730.182.419	27,78
2022		1.746.807.361.866	28,19

Sumber: Data Exel (data diolah), 2024

Lampiran 6 Tabel Data Trnsfer Pricing

Tahun	Nama Perusahaan	Piutang Kepada Pihak Berelasi	Total Piutang	%	Hasil
2020	BISI	12.367.000.000	682.178.000.000	100	1,81
2021		3.500.000.000	544.456.000.000	100	0,64
2022		4.733.000.000	429.101.000.000	100	1,10
2020	INDF	1.715.124.000.000	8.991.924.000.000	100	19,07
2021		2.040.162.000.000	9.780.880.000.000	100	20,86
2022		1.893.342.000.000	9.938.681.000.000	100	19,05
2020	JPFA	12.674.000.000	1.982.331.000.000	100	0,64
2021		26.142.000.000	2.428.541.000.000	100	1,08
2022		20.913.000.000	2.496.061.000.000	100	0,84
2020	KEJU	37.241.034.993	120.439.773.842	100	30,92
2021		48.971.246.500	135.131.613.276	100	36,24
2022		59.290.397.111	135.271.162.217	100	43,83
2020	LSIP	269.438.000.000	411.340.000.000	100	65,50

2021		783.840.000.000	3.765.806.000.000	100	20,81
2022		1.002.641.000.000	4.332.833.000.000	100	23,14
2020	MLBI	738.000.000	336.773.000.000	100	0,22
2021		1.387.000.000	329.199.000.000	100	0,42
2022		1.261.000.000	446.937.000.000	100	0,28
2020	ROTI	169.703.141.320	410.268.924.995	100	41,36
2021		185.850.582.845	380.142.861.728	100	48,89
2022		239.881.553.735	492.829.811.206	100	48,67
2020	SDPC	17.961.507.129	22.392.789.391	100	80,21
2021		14.420.096.417	20.621.935.103	100	69,93
2022		15.679.883.681	22.821.565.940	100	68,71
2020	SIMP	541.184.000.000	1.299.579.000.000	100	41,64
2021		776.776.000.000	1.558.325.000.000	100	49,85
2022		578.199.000.000	1.321.638.000.000	100	43,75
2020	SKBM	11.856.811.584	369.824.952.751	100	3,21
2021		14.158.568.357	458.794.744.434	100	3,09
2022		9.857.494.056	457.011.392.617	100	2,16
2020	SKLT	4.643.973.431	158.708.243.616	100	2,93
2021		4.357.255.216	161.129.401.781	100	2,70
2022		1.593.861.532	184.191.974.869	100	0,87
2020	UCID	251.799.000.000	2.085.046.000.000	100	12,08
2021		257.519.000.000	2.180.946.000.000	100	11,81
2022		423.486.000.000	2.648.265.000.000	100	15,99
2020	UNVR	365.085.000.000	5.413.354.000.000	100	6,74
2021		448.510.000.000	4.638.139.000.000	100	9,67
2022		491.673.000.000	4.210.810.000.000	100	11,68
2020	VICI	6.181.409.226	176.470.998.713	100	3,50
2021		39.729.308.439	272.098.827.412	100	14,60
2022		2.070.390.982	249.987.330.482	100	0,83
2020	CLPI	2.150.240.400	264.336.805.292	100	0,81
2021		1.715.986.800	238.913.967.916	100	0,72
2022		1.469.329.200	241.866.013.044	100	0,61
2020	INTP	48.322.000.000	2.620.510.000.000	100	1,84
2021		43.610.000.000	2.617.718.000.000	100	1,67
2022		40.574.000.000	2.685.695.000.000	100	1,51
2020	FAWS	207.335.573.225	1.381.958.390.568	100	15,00
2021		534.415.000.000	2.194.629.000.000	100	24,35
2022		358.144.000.000	1.286.920.000.000	100	27,83

2020	CITA	70.369.963.095	277.907.523.528	100	25,32
2021		281.553.149.750	516.809.041.847	100	54,48
2022		338.752.200.717	400.652.338.499	100	84,55
2020	IFII	46.312.834.886	52.507.724.804	100	88,20
2021		57.218.503.766	72.731.990.124	100	78,67
2022		65.123.118.281	74.943.795.864	100	86,90

Sumber: Data Exel (data diolah), 2024

Lampiran 7 Tabel Data Variabel Dependen dan Independen

Tahun	Nama Perusahaan	X1	X2	X3	Y
		ETR	KA	SIZE	TP
2020	BISI	0,24	23,14	28,70	1,10
2021		0,20	23,14	28,77	19,07
2022		0,19	19,07	28,86	20,86
2020	INDF	0,30	50,07	32,73	19,05
2021		0,22	50,07	32,82	0,64
2022		0,25	50,07	32,83	1,08
2020	JPFA	0,27	54,47	30,89	0,84
2021		0,24	54,47	30,98	30,92
2022		0,24	54,47	31,12	36,24
2020	KEJU	0,23	11,25	27,24	43,83
2021		0,21	11,25	27,37	65,50
2022		0,22	11,25	27,48	20,81
2020	LSIP	0,19	0,11	30,02	23,14
2021		0,21	0,11	30,10	0,22
2022		0,19	0,11	30,15	0,42
2020	MLBI	0,28	81,78	28,70	0,28
2021		0,24	81,78	28,70	41,36
2022		0,26	89,32	28,85	48,89
2020	ROTI	0,05	37,52	29,12	48,67
2021		0,25	57,51	29,06	80,21
2022		0,25	57,51	29,05	69,93
2020	SDPC	0,50	73,43	27,78	68,71

2021		0,47	73,43	27,82	41,64
2022		0,24	73,43	27,97	49,85
2020	SIMP	0,67	72,00	31,20	43,75
2021		0,41	72,00	31,21	3,21
2022		0,37	72,00	31,22	3,09
2020	SKBM	0,60	66,82	28,20	2,16
2021		0,33	51,18	28,31	2,93
2022		0,26	57,07	28,35	2,70
2020	SKLT	0,24	57,89	27,37	0,87
2021		0,17	42,34	27,51	12,08
2022		0,25	42,34	27,66	11,81
2020	UCID	0,33	59,20	29,67	15,99
2021		0,22	59,20	29,68	6,74
2022		0,27	59,20	29,76	9,67
2020	UNVR	0,22	84,99	30,65	11,68
2021		0,23	84,99	30,58	3,50
2022		0,23	84,99	30,54	14,60
2020	VICI	0,23	25,00	27,59	0,83
2021		0,21	25,00	27,63	0,81
2022		0,26	25,00	27,77	0,72
2020	CLPI	0,30	51,00	27,20	0,61
2021		0,16	51,00	27,37	1,84
2022		0,08	51,00	27,36	1,67
2020	INTP	0,16	51,00	30,94	1,51
2021		0,20	51,00	30,89	15,00
2022		0,20	51,00	30,88	24,35
2020	FAWS	0,03	55,24	30,07	27,83
2021		0,27	55,24	30,22	25,32
2022		0,29	55,24	30,19	54,48
2020	CITA	0,23	30,21	29,05	84,55
2021		0,15	31,68	29,09	88,20
2022		0,11	31,68	29,28	78,67
2020	IFII	0,23	25,00	27,70	86,90
2021		0,22	25,00	27,78	27,78
2022		0,22	25,00	28,19	28,19

Sumber: Data Exel (data diolah), 2024

Lampiran 8 Hasil uji Asumsi Klasik

1. Hasil Uji Normalitas

One-Sample Kolmogorov-Smirnov Test		
		Unstandardized Residual
N		42
Normal Parameters ^{a,b}	Mean	0
	Std. Deviation	21.0006123
Most Extreme Differences	Absolute	0.129
	Positive	0.129
	Negative	-0.081
Test Statistic		0.129
Asymp. Sig. (2-tailed) ^c		0.078
a. Test distribution is Normal.		
b. Calculated from data.		
c. Lilliefors Significance Correction.		

2. Hasil Uji Multikolinearitas

Coefficients^a								
Model		Unstandardized Coefficients		Standardized Coefficients	t	Sig.	Collinearity Statistics	
		B	Std. Error	Beta			Tolerance	VIF
1	(Constant)	247.078	219.763		1.124	.268		
	Beban Pajak	20.590	24.028	.146	.857	.397	.861	1.161
	Kepemilikan Asing	.070	.153	.081	.457	.650	.806	1.241

	Ukuran Perusahaan	-59.287	64.722		-.150	-.916	.365	.928	1.077
a. Dependent Variable: <i>Transfer Pricing</i>									

3. Hasil Uji Heterokedasitas

Coefficients ^a						
Model		Unstandardized Coefficients		Standardized Coefficients	t	Sig.
		B	Std. Error	Beta		
1	(Constant)	247.078	219.763		1.124	.268
	Beban Pajak	20.590	24.028	.146	.857	.397
	Kepemilikan Asing	.070	.153	.081	.457	.650
	Ukuran Perusahaan	-59.287	64.722	-.150	-.916	.365
a. Dependent Variable: <i>Transfer Pricing</i>						

4. Hasil Uji Autokorelasi

Model Summary ^b					
Model	R	R Square	Adjusted R Square	Std. Error of the Estimate	Durbin-Watson
1	.681 ^a	.463	.404	1.664.718	1.814
a. Predictors: (Constant), Kepemilikan Asing, Ukuran Perusahaan, Beban Pajak					
b. Dependent Variable: <i>Transfer Pricing</i>					

Lampiran 9 Hasil Uji Analisis Regresi Berganda

Coefficients ^a						
Model		Unstandardized Coefficients		Standardized Coefficients	T	Sig.
		B	Std. Error	Beta		
1	(Constant)	79.869	65.970		1.211	.234

Beban Pajak	128.383	106.850	.205	1.202	.237
Kepemilikan Asing	-.098	.154	-.112	-.635	.530
Ukuran Perusahaan	-2.916	2.161	-.219	1.350	.185
a. Dependent Variable: <i>Transfer Pricing</i>					

Lampiran 10 Hasil Uji Hipotesis

1. Hasil uji Koefesien Determinasi (R²)

Model Summary				
Model	R	R Square	Adjusted R Square	Std. Error of the Estimate
1	.297 ^a	.088	.015	2.156.202
a. Predictors: (Constant), Ukuran Perusahaan, Beban Pajak, Kepemilikan Asing				

2. Hasil Uji Statistik (Uji F)

ANOVA ^a						
Model		Sum of Squares	df	Mean Square	F	Sig.
1	Regression	1.669.081	3	556.360	4.638	.006 ^b
	Residual	17.202.060	37	464.921		
	Total	18.871.141	40			

3. Hasil Uji Statistik t (Uji t)

Coefficients ^a					
Model	Unstandardized Coefficients		Standardized Coefficients	t	Sig.
	B	Std. Error	Beta		







1	(Constant)	79.869	65.970		1.211	.234
	Beban Pajak	128.383	106.850	.205	1.202	.237
	Kepemilikan Asing	-.098	.154	-.112	-.635	.530
	Ukuran Perusahaan	-2.916	2.161	-.219	- 1.350	.185
a. Dependent Variable: <i>Transfer Pricing</i>						

Lampiran 11 Kartu Seminar Proposal

**KARTU SEMINAR PROPOSAL PENELITIAN
SKRIPSI/TUGAS AKHIR**


Nama Mahasiswa	: Sani Annisa
NPM	: 41183403170098
Program Studi/Jurusan	: Akuntansi
Tahun Akademik	: 2017
Alamat Rumah	: Jalan Pangeran Jayakarta, Cikarang utara
No. Tlp	Rumah : Hp : 0813 8801 2729

Telah Melaksanakan Seminar

Ke.	Judul Skripsi	Tanggal Pelaksanaan	Tanda Tangan Moderator
1.	Pengaruh E-commer Kebijakan Pajak Pertambahan nilai (PPN) dan literasi pajak terhadap perilaku konsumen pada generasi z	11-04-2022	
2.	Pengaruh thin Capitalization dan karakter eksekutif dengan kepemilikan institusional sebagai variabel moderasi terhadap Penghindaran Pajak	11-04-2022	
3.	Pengaruh skeptisisme profesional independensi dan kompetensi auditor terhadap kualitas audit jarak jauh.	11-04-2022	
4.	Pengaruh green accounting, corporate social responsibility dan Perencanaan Pajak terhadap nilai perusahaan	11-04-2022	
5.	Pengaruh Penerapan Insentif Pajak tax literasi, perayanan fiskus sanksi pajak terhadap kepatuhan wajib pajak orang pribadi yang bergerak di bidang usaha	11-04-2022	
6.	Analisis Faktor yang mempengaruhi manajemen pajak	11-04-2022	

Ke.	Judul Skripsi	Tanggal Pelaksanaan	Tanda Tangan Moderator
7.	Bagaimana pendekatan remote guiding terhadap kualitas audit di masa pandemi covid-19	24-05-2022	JF
8.	Pengaruh tax planning profitability dan tatakelola perusahaan terhadap NKA perusahaan	24-05-2022	JF
9.	Pengaruh Perceived behavioral control sistem perpajakan dan keaktifan pelaporan terhadap kepatuhan wajib pajak sistem online pandemi covid-19	24-05-2022	JF
10.	Pengaruh kampanye pajak dan sistem administrasi perpajakan modern terhadap kesadaran masyarakat melaporkan surat pemberitahuan (SPT)	24-05-2022	JF
11.	Pengaruh persepsi tentang petugas pajak sistem administrasi tingkat kepercayaan pemerintahan dan hukuman perpajakan terhadap kepatuhan membayar pajak	24-05-2022	JF
12.			
13.			
14.			
15.			
16.			

Lampiran 12 Kartu Bimbingan Skripsi



UNIVERSITAS ISLAM "45"

FAKULTAS EKONOMI

Jl. Cut Meutia No.83 Bekasi 17113
Telp. (021) 88349033, 8802015

KARTU BIMBINGAN SKRIPSI

NAMA : Sani Annisa

N P M : 41183403170098

PROGRAM STUDI : Akuntansi

TANGGAL MENGAJUKAN SKRIPSI : 13 September 2021

TARGET PENYELESAIAN SKRIPSI :


JUDUL SKRIPSI : Pengaruh beban pajak, kepemilikan asing, dan ukuran perusahaan terhadap transfer pricing sektor konsumen non-siklus sub sektor makanan dan minuman di BEI

PEMBIMBING SKRIPSI

(Prasmi)

TANGGAL	POKOK BAHASAN	PARAF PEMBIMBING
08 November 2021	Revisi Latar belakang, Revisi Judul menjadi salah satu sub sektor, mengganti periode tahun pada judul, menambahkan indikator-indikator berupa perbedaan penelitian ini dengan penelitian sebelumnya, manfaat penelitian, penambahan pada teori agency, yaitu variabel Independen dan variabel dependen, format pada penulisan proposal berupa kata-kata asing, sds.	<u>Prasmi</u>
01 September 2023	format paragraf, penambahan dalam pengembangan hipotesis berupa grid teori, teori tentang variabel dan hubungannya, hasil dari penelitian terdahulu dan logika penelitian, penambahan sampai pada penelitian penambahan operasional variabel dan uji hipotesis yang diujikiri.	<u>Prasmi</u>
27 Februari 2023	Penggantian Judul dan subsektor terbaru dan tahun penelitian menjadi 3 periode, revisi penulisan bab 2 dan bab 3, serta tahun pengutipan.	<u>Prasmi</u>
08 Maret 2024	Bimbingan setelah revisi dan acc sempro	<u>Prasmi</u>
21 Maret 2024	Revisi hasil sempro, analisis data	<u>Prasmi</u>
29 Mei 2024	Revisi hasil uji SPSS dan bab 9	<u>Prasmi</u>
07 Juni 2024	acc sidang komprehensif	<u>Prasmi</u>

Lampiran 13 Surat Keputusan



UNIVERSITAS ISLAM "45" FAKULTAS EKONOMI

Jl. Cut Meutia No. 83 Bekasi 17113
Telp. (021) 88349033, 8801027, 8802015, 8808851 Ext. 130-131 Fax. (021) 8801192

SURAT KEPUTUSAN DEKAN FAKULTAS EKONOMI UNISMA BEKASI
NOMOR : J.0140/UNISMA.FE/I/III/2024
TENTANG
PERPANJANGAN III
PENETAPAN DOSEN PEMBIMBING SKRIPSI PADA FAKULTAS EKONOMI
JURUSAN AKUNTANSI PROGRAM STUDI AKUNTANSI S-1
UNIVERSITAS ISLAM "45" (UNISMA) BEKASI
SEMESTER GENAP TAHUN AKADEMIK 2023-2024

Menimbang : a. Bahwa untuk kelancaran pelaksanaan bimbingan skripsi bagi para mahasiswa Jurusan Akuntansi Program Studi Akuntansi S-1 di Fakultas Ekonomi UNISMA Bekasi, perlu ditetapkan pengangkatan Pembimbing Skripsi pada Semester Genap 2023-2024.
b. Bahwa nama yang ditetapkan dalam surat keputusan ini dianggap memenuhi syarat untuk menjadi pembimbing skripsi.

Mengingat : a. UU Nomor 20 Tahun 2003 tentang Sistem Pendidikan Nasional.
b. PP Nomor 60 Tahun 1999 tentang Pendidikan Tinggi.
c. Statuta UNISMA Bekasi.
d. Keputusan Mendiknas Nomor 184/U/2001 tentang Pedoman Pengawasan Pengendalian dan Pembinaan Program Diploma, Sarjana dan Pasca Sarjana di Perguruan tinggi.


Memperhatikan : a. Pedoman Penyusunan Skripsi dan Tugas Akhir di lingkungan Fakultas Ekonomi Bekasi.
b. Rapat Koordinasi Fakultas Ekonomi tanggal 01 September 2020

MEMUTUSKAN

Menetapkan :
Pertama : Mengangkat Saudara : **Nurma Risa, S. E., M. Ak.** untuk menjadi Pembimbing Skripsi dari Mahasiswa Fakultas Ekonomi Jurusan Akuntansi Program Studi Akuntansi S-1:
Nama : Sani Annisa
NPM : 41183403170098
Judul : Pengaruh Beban Pajak, Kepemilikan Asing dan Ukuran Perusahaan terhadap *Transfer Pricing* pada Perusahaan Manufaktur yang Terdaftar di Bursa Efek Indonesia (BEI) Periode 2016-2019

Kedua : Besarnya honorarium ditetapkan sesuai dengan ketentuan UNISMA Bekasi.
Ketiga : Surat Keputusan ini berlaku mulai 13 Maret 2024 sampai dengan 31 Agustus 2024 dan apabila terdapat kekeliruan didalamnya akan diperbaiki sebagaimana mestinya.
Keempat : Surat keputusan ini disampaikan kepada yang bersangkutan untuk diketahui dan dilaksanakan dengan rasa penuh tanggung jawab.

Ditetapkan di : Bekasi
Pada tanggal : 13 Maret 2023


 Dr. Nurma Khalimah, S. E., M. Si.

Tembusan :

1. Direktorat Administrasi dan Pengembangan Akademik (DAPA)
2. Pembimbing Skripsi
3. Mahasiswa Ybs
4. Arsip

Lampiran 14 Daftar Riwayat Hidup

Nama : Sani Annisa
 TTL : Kebumen, 23 Oktober 1997
 Agama : Islam
 Alamat : Dusun Banjarsari Rt.006/Rw.000, Desa Wonorejo, Kecamatan
 Kedawung, Kabupaten Sragen, Jawa Tengah
 Email : sani.annisa1997@gmail.com
 No. HP : 081388012729

Riwayat Pendidikan

No	Jenjang	Nama	Tempat	Tahun
1	SD	SDN 1 Kertodeso	Kebumen	2003-2009
2	SMP	SMP N 1 Mirit	Kebumen	2009-2012
3	SMK	SMK Batik Sakti 2 Kebumen	Kebumen	2012-2015
4	Perguruan Tinggi	Universitas Islam 45 Bekasi	Bekasi	2017-2024

Pengalaman Organisasi

No	Organisasi	Jabatan	Tahun
1	SMK Batik Sakti 2 Kebumen Pramuka Fatmawati	Seksi Humas Organisasi Dewan Pramuka Fatmawati	2013-2014
2	LDK AL Ukhuwah Universitas Islam 45 Bekasi	Anggota DKM	2017-2018