

**PENGARUH PROFITABILITAS, *LEVERAGE*, DAN ASIMETRI INFORMASI
TERHADAP MANAJEMEN LABA**

Skripsi diajukan untuk melengkapi
persyaratan mencapai gelar Sarjana Akuntansi

oleh

Herlina Septiani

NPM: 41183403190096



Strata 1

Program Studi Akuntansi

UNIVERSITAS ISLAM "45"

FAKULTAS EKONOMI

BEKASI

2023

TANDA PERSETUJUAN SKRIPSI

**PENGARUH PROFITABILITAS, *LEVERAGE*, DAN ASIMETRI INFORMASI
TERHADAP MANAJEMEN LABA**

Tanggal Persetujuan:

oleh

Herlina Septiani
NPM: 41183403190096


Disetujui,
Pembimbing

Nurlaila Maysaroh C, S.E., M.Acc., Ak.

Mengetahui,

Dekan Fakultas Ekonomi

Ketua Jurusan Akuntansi



Dr. Husnul Khatimah, S.E., M.Si

Annafi Indra Tama, S.Pd., M.Si

TANDA PENGESAHAN SKRIPSI

**PENGARUH PROFITABILITAS, *LEVERAGE*, DAN ASIMETRI INFORMASI
TERHADAP MANAJEMEN LABA**

Tanggal Persetujuan:

30 November 2023


oleh

Herlina Septiani

NPM: 41183403190096

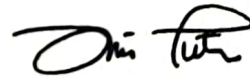
Diuji oleh,

Penguji I



Vita Aprilina, S.E., M.Si., Ak.

Penguji II



Anisa Putri, S. E., M. M

Mengetahui,
Pembimbing



Nurlaila Maysaroh C, S.E., M.Acc., Ak.

Dean Fakultas Ekonomi



Dr. Husnul Khatimah S.E., M.Si

Ketua Jurusan Akuntansi



Annafi Indra Tama, S.Pd., M.Si

PERNYATAAN KEASILAN PENELITIAN

Saya yang bertanda tangan dibawah ini:

Nama : Herlina Septiani
NPM : 41183403190096
Program Studi : Akuntansi
Fakultas : Ekonomi
E-mail : herlinaseptiani24@gmail.com

Dengan ini menyatakan dengan sesungguhnya bahwa penelitian saya yang berjudul “Pengaruh Profitabilitas, *Leverage*, dan Asimetri Informasi Terhadap Manajemen Laba (studi kasus pada perusahaan Transportasi & Logistik yang terdaftar di BEI periode 2020-2022)” bebas dari plagiarisme. Rujukan penulisan sudah sesuai dengan teknik penulisan karya ilmiah yang berlaku umum.

Apabila dikemudian hari dapat dibuktikan adanya unsur plagiarisme tersebut, saya bersedia menerima sanksi sesuai dengan peraturan perundangan yang berlaku.

Bekasi, 16 Oktober 2023

Yang membuat pernyataan


(Herlina Septiani)

ABSTRAK

Herlina Septiani (41183403190096)

Pengaruh Profitabilitas, *Leverage*, dan Asimetri Informasi Terhadap Manajemen Laba

XIII + 67 halaman + 15 tabel + 8 lampiran

Kata kunci: Profitabilitas, *Leverage*, Asimetri Informasi, Manajemen Laba

Ada beberapa elemen yang mempengaruhi terjadinya Manajemen Laba. Namun, terdapat kontradiksi dalam temuan studi dari banyak peneliti. Oleh karena itu, tujuan dari penelitian ini adalah untuk menguji kembali pengaruh Profitabilitas, *Leverage*, dan Asimetri Informasi Terhadap Manajemen Laba pada bisnis sektor Transportasi & Logistik yang terdaftar di Bursa Efek Indonesia dari tahun 2020 sampai dengan tahun 2022.

Penelitian ini menggunakan metodologi kuantitatif atau dengan menggunakan data sekunder. Strategi *purposive sampling* digunakan dalam penelitian ini. Dalam penelitian ini, 18 perusahaan dijadikan sampel selama 3 tahun, dengan total 54 sampel. Pendekatan dokumentasi digunakan untuk prosedur pengumpulan data. Sementara perangkat lunak SPSS versi 25 digunakan untuk pengolahan data dengan menggunakan analisis regresi linier berganda.

Berdasarkan hasil penelitian ini, Profitabilitas (ROA) memiliki dampak positif dan substansial terhadap Manajemen Laba, *Leverage* (DER) memiliki dampak positif dan substansial terhadap Manajemen Laba, Asimetri Informasi tidak memiliki pengaruh terhadap Manajemen Laba,

Daftar Pustaka: 66 (1976-2023)

ABSTRACT

Herlina Septiani (41183403190096)

The Influence of Profitability, Leverage, and Information Asymmetry on Earnings Management

XIII + 67 pages + 15 tables +8 attachments

Keywords: Profitability, Leverage, Information Asymmetry, Earnings Management

There are several elements that influence the occurrence of Profit Management. However, there is contamination in the study findings of many researchers. Therefore, the purpose of this study is to re-examine the effect of Profitability, Leverage, and Information Asymmetry on Profit Management in the Transportation & Logistics business sector which is listed on the Indonesia Stock Exchange from 2020 to 2022.

This study uses a quantitative methodology using secondary data. A purposive sampling strategy was used in this study. In this study, 18 companies were sampled for 3 years, with a total of 54 samples. A documentation approach is used for data collection procedures. While SPSS software version 25 is used to process data using multiple linear regression analysis.

Based on the results of this study, Profitability (ROA) has a positive and substantial impact on Earnings Management, Leverage (DER) has a positive and substantial impact on Earnings Management, Information Asymmetry has no effect on Earnings Management,

Bibliography: 66 (1976-2023)

KATA PENGANTAR

Bismillahir rohmaanir rohiim.

Assalamu'alaikum Wr. Wb.

Dengan memanjatkan syukur kehadiran Allah SWT dan atas rahmat serta hidayah-Nya penulis dapat menyelesaikan skripsi dengan judul “Pengaruh Profitabilitas, *Leverage*, dan Asimetri Informasi Terhadap Manajemen Laba”

Skripsi ini diajukan untuk melengkapi persyaratan mencapai gelar Sarjana Akuntansi pada Fakultas Islam “45” Bekasi.

Pada kesempatan ini penulis menyampaikan rasa terima kasih atas segala bantuan, bimbingan dan saran kepada:

1. Allah SWT yang telah memberikan niat serta hidayahnya sehingga dapat menyelesaikan skripsi ini tepat waktu.
2. Nabi Muhammad SAW yang menjadi inspirasi serta panutan dalam melakukan aktivitas dan segala aktivitasnya.
3. Ibu Nurlaila Maysaroh C, S.E., M.Acc., Ak. selaku dosen pembimbing yang telah banyak memberikan pengarahan, dorongan dan bantuan pemikiran dalam proses penyusunan skripsi ini hingga dapat terselesaikan.
4. Bapak Annafi Indra Tama, S.Pd., M.Si. selaku Ketua Program Studi Akuntansi Fakultas Ekonomi Universitas Islam “45” Bekasi.
5. Ibu Dr. Husnul Khatimah, S.E., M.Si. selaku Dekan Fakultas Ekonomi Universitas Islam “45” Bekasi.
6. Seluruh Dosen dan Staf Tata Usaha Fakultas Ekonomi Program Studi Akuntansi Universitas Islam “45” Bekasi yang telah memberikan ilmu selama perkuliahan serta kelancaran dalam administrasi selama penulisan skripsi.
7. Kedua Orang tua tercinta yang selalu menjadi support sistem yang terbaik hingga membuat semangat dalam menyelesaikan skripsi ini.
8. Adik tersayang ku Melani Agustina yang selalu menjadi pendengaran terbaik.

9. Bos terbaik saya yaitu dr. Yulius Timotius yang senantiasa mendukung perkuliahan saya.
10. Aulia Rahma dan Suci Rahma Noorse yang telah menjadi teman belajar yang baik selalu meluangkan waktu dan memberi semangat serta motivasi ke arah yang positif.
11. “Warkop Ambis” Aulia Rahma dan Muhammad Dimas Afandi yang senantiasa selalu saling menguakan untuk menuju kesuksesan.
12. Teman – Teman seperjuanganku Ardita Tama Silvada, Ameylia Geulis Sakina, Dwina Maharani, Hanifah Hidayati yang selalu mengeluh tanpa henti tapi tetap bersemangat bersama – sama menuju kesuksesan.
13. Partner kerja teman-teman Apotek Optha yang sangat membantu dalam segala hal baik waktu, tenaga maupun saran.
14. Kawan – kawan Healing ku Nabilla Panda, Abdul Rafli dan Achmad fitharis yang selalu memberi suasana baru dikala kepusingan melanda saat sekripsi.

Penulis menyadari bahwa dalam penulisan skripsi ini masih banyak kekurangan dan kelemahan karena keterbatasan pengetahuan dan pengalaman, maka dengan segala kerendahan hati penulis mengharapkan saran dan kritik yang membangun guna penyempurnaan penulisan. Semoga skripsi ini bermanfaat dan dapat digunakan sebagai informasi bagi semua yang membutuhkan.

Wassalamualaikum wr.wb

Bekasi, 28 Agustus 2023

Penulis

Herlina Septiani

DAFTAR ISI

TANDA PERSETUJUAN SKRIPSI	ii
TANDA PENGESAHAN SKRIPSI	iii
PERNYATAAN KEASILAN PENELITIAN.....	iv
ABSTRAK	v
KATA PENGANTAR	vii
DAFTAR ISI	ix
DAFTAR TABEL	xii
DAFTAR LAMPIRAN.....	xiii
BAB I PENDAHULUAN	1
1.1 Latar Belakang	1
1.2 Rumusan Masalah Penelitian	4
1.3 Tujuan Penelitian dan Manfaat Penelitian	4
1.3.1 Tujuan Penelitian	4
1.3.2 Manfaat Penelitian	4
1.4 Ruang Lingkup atau Pembatasan Masalah	5
1.5 Sistematika Penulisan	5
BAB II TINJAUAN PUSTAKA	7
2.1 Grand Theory Penelitian.....	7
2.1.1 Teori Keagenan.....	7
2.1.2 Manajemen Laba.....	7
2.1.3 Profitabilitas.....	9
2.1.4 <i>Leverage</i>	10

2.1.5 Asimetri Informasi	11
2.2 Penelitian Terdahulu	12
2.3 Kerangka Pemikiran	16
2.4 Pengembangan Hipotesis	16
2.4.1 Pengaruh Profitabilitas Terhadap Manajemen Laba	16
2.4.2 Pengaruh <i>Leverage</i> Terhadap Manajemen Laba	17
2.4.3 Pengaruh Asimetri Informasi Terhadap Manajemen Laba	18
BAB III METODOLOGI PENELITIAN.....	19
3.1 Metode Penelitian	20
3.2 Populasi dan Sampel Penelitian	20
3.3 Jenis dan Sumber Data.....	20
3.4 Metode Pengumpulan Data	21
3.5 Deskripsi Variabel Penelitian, dan Skala Pengukuran Variabel	21
3.5.1 Manajemen Laba.....	21
3.5.2 Profitabilitas.....	22
3.5.3 <i>Leverage</i>	23
3.5.4 Asimetri Informasi	23
3.6 Metode Analisis Data	24
3.6.1 Analisis Statistik Deskriptif	24
3.6.2 Uji Asumsi Klasik.....	24
3.6.3 Analisis Regresi Linier Berganda	27
3.6.4 Uji Hipotesis dan Analisis Data.....	28
BAB IV HASIL PENELITIAN DAN PEMBAHASAN	31
4.1 Hasil Penelitian	31

4.1.1 Deskriptif Objek Penelitian	31
4.1.2 Hasil Analisis Data.....	33
4.1.3 Uji Asumsi Klasik.....	35
4.1.4 Uji Regresi Linier Berganda	40
4.1.5 Uji Kelayakan Model (Uji F).....	42
4.1.6 Uji Koefisien Determinasi (<i>Adjusted R²</i>)	43
4.1.7 Uji t.....	43
4.2 Pembahasan Hasil penelitian	45
4.2.1 Pengaruh Profitabilitas Terhadap Manajemen Laba	45
4.2.2 Pengaruh <i>Leverage</i> Terhadap Manajemen Laba	46
4.2.3 Pengaruh Asimetri Informasi Terhadap Manajemen Laba.	47
BAB V KESIMPULAN DAN SARAN.....	48
5.1 Kesimpulan	48
5.3 Saran	48
DAFTAR PUSTAKA	50
LAMPIRAN	58

DAFTAR TABEL

Tabel 2.1 Ringkasan Penelitian Sebelumnya	12
Tabel 2.2 Kerangka Pemikiran Hipotesis.....	16
Tabel 3.1 Kriteria Pengujian Durbin Watson	27
Tabel 4.1 Tahap Seleksi Sampel.....	32
Tabel 4.2 Hasil Uji Statistik Deskriptif.....	33
Tabel 4.3 Hasil Uji Normalitas (data awal).....	36
Tabel 4.4 Hasil Uji Normalitas (setelah outlier).....	37
Tabel 4.5. Hasil Uji Multikolinearitas	38
Tabel 4.6 Hasil Uji Heteroskedastisitas	39
Tabel 4.7 Hasil Uji Autokorelasi	39
Tabel 4.8 Pengujian Autokorelasi.....	40
Tabel 4.9 Hasil Uji Regresi Linear Berganda	41
Tabel 4.10 Hasil Uji Statistik F	42
Tabel 4.11 Hasil Uji Koefisien Determinasi	43
Tabel 4.12 Hasil Uji Statistik t	44

DAFTAR LAMPIRAN

Lampiran 1: Data Perusahaan Sampel	58
Lampiran 2: Data Tabulasi Sampel Manajemen Laba.....	59
Lampiran 3: Data Tabulasi Sampel Profitabilitas.....	60
Lampiran 4: Data Tabulasi Sampel Leverage	61
Lampiran 5: Data Tabulasi Sampel Asimetri Informasi	62
Lampiran 6: Data Output SPSS 25	63
Lampiran 7: Biodata Penulis	638
Lampiran 8: Hasil Cek Plagiarisme	639

Lampiran 8 : Hasil Cek Plagiarisme

