

**PENGARUH STRUKTUR KEPEMILIKAN, ARUS KAS BEBAS, UKURAN
PERUSAHAAN DAN PERTUMBUHAN PENJUALAN TERHADAP NILAI
PERUSAHAAN**

Skripsi diajukan untuk melengkapi
persyaratan mencapai gelar Sarjana Akuntansi

oleh

Ayu Wardatul Asriyah

41183403190047



Strata 1

Program Studi Akuntansi

UNIVERSITAS ISLAM "45"

FAKULTAS EKONOMI

BEKASI

2023

TANDA PERSETUJUAN SKRIPSI

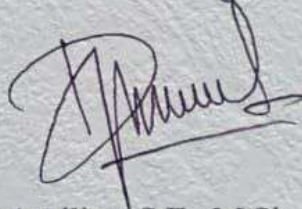
**PENGARUH STRUKTUR KEPEMILIKAN, ARUS KAS BEBAS, UKURAN
PERUSAHAAN DAN PERTUMBUHAN PENJUALAN TERHADAP NILAI
PERUSAHAAN**

Tanggal: 30 November 2023

Oleh

Ayu Wardatul Asriyah
NPM: 41183403190047

Disetujui,
Pembimbing



Vita Aprilina, S.E., M.Si., Ak.

Mengetahui,

Dekan Fakultas Ekonomi

Ketua Jurusan Akuntansi



Dr. Husnul Khatimah, S.E., M.Si.



Annafi Indra Tama, S.Pd., M.Si.

TANDA PENGESAHAN SKRIPSI

**PENGARUH STRUKTUR KEPEMILIKAN, ARUS KAS BEBAS, UKURAN
PERUSAHAAN DAN PERTUMBUHAN PENJUALAN TERHADAP NILAI
PERUSAHAAN**

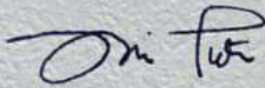
Tanggal: 30 November 2023

Oleh

Ayu Wardatul Asriyah
NPM: 41183403190047


Diuji Oleh,

Penguji I



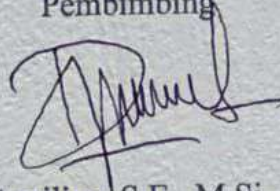
Anisa Putri, S.E., M.M.

Penguji II




Nurlaila Maysaroh C, S.E., M.Acc., Ak.

Disetujui,
Pembimbing




Vita Aprilina, S.E., M.Si., Ak.

Dekan Fakultas Ekonomi



Dr. Husnul Khatimah, S.E., M.Si.

Ketua Jurusan Akuntansi



Annafi Indra Tama, S.Pd., M.Si.

PERNYATAAN KEASLIAN PENELITIAN

Saya yang bertanda tangan dibawah ini:

Nama : Ayu Wardatul Asriyah
NIM : 41183403190047
Program Studi : Akuntansi
Fakultas : Ekonomi
E-mail : Ayu.asriyah22@gmail.com

Dengan ini menyatakan dengan sesungguhnya bahwa penelitian saya yang berjudul “Pengaruh Struktur Kepemilikan, Arus Kas Bebas, Ukuran Perusahaan dan Pertumbuhan Penjualan terhadap Nilai Perusahaan” bebas dari plagiarisme. Rujukan penulisan sudah sesuai dengan teknik penulisan karya ilmiah yang berlaku umum.

Apabila di kemudian hari dapat dibuktikan adanya unsur plagiarisme tersebut, saya bersedia menerima sanksi sesuai dengan peraturan perundangan yang berlaku.

Bekasi, 30 November 2023

Yang membuat pernyataan,



Ayu Wardatul Asriyah

ABSTRAK

Ayu Wardatul Asriyah (41183403190047)

Pengaruh Struktur Kepemilikan, Arus Kas Bebas, Ukuran Perusahaan dan Pertumbuhan Penjualan terhadap Nilai Perusahaan

XV + 103 halaman + 12 tabel + 2 gambar + 17 lampiran.

Kata kunci: Kepemilikan Manajerial, Kepemilikan Institusional, Arus Kas Bebas, Ukuran Perusahaan, Pertumbuhan Penjualan, Nilai Perusahaan.

Penelitian ini bertujuan untuk mengetahui pengaruh struktur kepemilikan, arus kas bebas, ukuran perusahaan dan pertumbuhan penjualan terhadap nilai perusahaan pada perusahaan sektor transportasi dan pergudangan yang terdaftar di Bursa Efek Indonesia (BEI) periode 2020-2022.

Metode penelitian yang digunakan adalah kuantitatif dengan menggunakan data sekunder yang diperoleh dari situs resmi Bursa Efek Indonesia. Populasi yang digunakan dalam penelitian ini adalah seluruh perusahaan sektor transportasi dan pergudangan yang terdaftar di Bursa Efek Indonesia selama periode 2020-2022, sebanyak 27 perusahaan selama tiga tahun, dengan total 81 sampel data yang digunakan dalam penelitian. Metode analisis data menggunakan regresi data panel dengan model *random effect*.

Berdasarkan hasil penelitian ini, menunjukkan bahwa kepemilikan manajerial, arus kas bebas dan ukuran perusahaan tidak berpengaruh terhadap nilai perusahaan, kepemilikan institusional dan pertumbuhan penjualan berpengaruh positif terhadap nilai perusahaan.

Daftar Pustaka : 47 (2002 – 2023)

ABSTRACT

Ayu Wardatul Asriyah (41183403190047)

The effect of Ownership Structure, Free Cash Flow, Firm Size and Sales Growth Firm Value

XV + 103 pages + 12 tables + 2 figures + 17 attachment.

Keyword: Managerial Ownership, Institutional Ownership, Free Cash Flow, Firm Size, Sales Growth, Firm Value.

This study aims to determine the effect of ownership structure, free cash flow, company size and sales growth on company value in transportation and warehousing sector companies listed on the Indonesia Stock Exchange (IDX) for the 2020-2022 period.

The research method used is quantitative using secondary data obtained from the official website of the Indonesia Stock Exchange. The population used in this study is all transportation and warehousing sector companies listed on the Indonesia Stock Exchange during the 2020-2022 period, as many as 27 companies for three years, with a total of 81 data samples used in the study. The data analysis method uses panel data regression with a random effect model.

Based on the results of this study, it shows that managerial ownership, free cash flow and company size do not affect company value, institutional ownership and sales growth have a positive effect on company value.

Bibliography : 47 (2002 – 2023)

KATA PENGANTAR

Assalamualaikum Wr. Wb.

Puji syukur Alhamdulillah penulis panjatkan kepada Allah SWT atas segala nikmat, rahmat, dan ridho-Nya sehingga penulis dapat menjalani proses perjalanan akademis hingga sampai pada saat ini penulis mampu menyelesaikan skripsi yang berjudul “Pengaruh Struktur Kepemilikan, Arus Kas Bebas, Ukuran Perusahaan dan Pertumbuhan Penjualan terhadap Nilai Perusahaan”.

Penyusunan skripsi ini dimaksudkan untuk memenuhi persyaratan akademis dalam mencapai gelar Sarjana Akuntansi pada Fakultas Ekonomi Universitas Islam “45” Bekasi. Dalam proses penyusunan skripsi ini penulis menyadari tidak akan terselesaikan apabila tidak ada bimbingan, dan dukungan yang sangat berarti dari berbagai pihak. Maka dalam kesempatan ini, dengan tulus hati penulis ingin mengucapkan terimakasih kepada semua pihak yang berjasa bagi penulis hingga terselesaikannya skripsi ini terutama kepada:

1. Allah SWT yang telah memberikan rahmat, dan hidayahnya sehingga peneliti dapat menyelesaikan skripsi tepat waktu.
2. Nabi Muhammad SAW yang menjadi inspirasi serta panutan dalam menjalankan kehidupan.
3. Ibu Vita Aprilina, S.E., M.Si., Ak. selaku dosen pembimbing skripsi yang telah meluangkan waktu untuk memberikan bimbingan sehingga penulis dapat memperoleh ilmu dan solusi atas setiap permasalahan dan kesulitan dalam menyelesaikan penulisan skripsi ini.
4. Bapak Annafi Indra Tama, S.Pd., M.Si. selaku Ketua Program Studi Akuntansi Fakultas Ekonomi Universitas Islam “45” Bekasi.
5. Dr. Husnul Khatimah, S.E., M.Si. selaku Dekan Fakultas Ekonomi Universitas Islam “45” Bekasi.

6. Seluruh Dosen dan staff Fakultas Ekonomi Universitas Islam “45” Bekasi yang telah banyak berkontribusi dalam memberikan ilmu pengetahuan selama masa perkuliahan.
7. Kedua orang tua tercinta, Bapak Gotin dan Ibu Amah, Yang telah banyak berjasa dalam kehidupan penulis secara moral maupun materiil dan tak henti memberikan banyak dukungan, doa dan ridho yang sangat berarti sehingga penulis dapat menyelesaikan studi ini, serta kakak penulis yang ikut serta dalam proses penulis menempuh perkuliahan dengan baik.
8. Shella Yulia Ardilawati dan Sri Rahayu Yuliani sebagai teman seperjuangan dalam belajar dan berdiskusi baik di dalam maupun diluar perkuliahan. Terima kasih atas dukungan yang selalu kalian berikan.
9. Lukman Anggana Suci yang telah meluangkan waktu, tenaga, pikiran, materiel maupun morel dalam perkuliahan maupun proses penyusunan skripsi ini. Terima kasih telah menjadi *support system* yang baik.
10. Mila Nirmala dan Alya Defanty sebagai sahabat dan rekan kerja yang penulis anggap sebagai saudara, atas segala dukungan, arahan dan motivasi yang diberikan kepada penulis, sehingga penulis merasa tertekan dalam mengerjakan skripsi ini.
11. Meliani Kismawati, Dea Dwi Artie dan seluruh teman-teman Akuntansi Reguler C 2019 yang tidak dapat disebutkan satu persatu, Atas kebersamaan dan kekompakan selama perkuliahan.
12. Teman-teman di PT AQPA Indonesia dan PT Grand Twins Engineering yang turut memberi semangat selama masa perkuliahan.
13. Semua pihak yang tidak dapat disebutkan satu per satu, yang terlibat baik secara moral maupun materiil sehingga membantu penulis dalam menyelesaikan skripsi ini dengan baik.
14. Dan diri sendiri yang sudah bekerja keras melawan pikiran negatif, rasa malas dan rasa ingin menyerah. Ayu, kamu hebat.

Penulis menyadari bahwa penyusunan skripsi ini memiliki banyak kekurangan dan jauh dari kata sempurna. Oleh karena itu, penulis mengharapkan adanya kritik dan

saran yang dapat membangun, dan juga besar harapan penulis bahwa skripsi ini dapat memberikan manfaat bagi pihak yang berkepentingan.

Wassalamualaikum Wr. Wb.

DAFTAR ISI

TANDA PERSETUJUAN SKRIPSI	ii
TANDA PENGESAHAN SKRIPSI	iii
PERNYATAAN KEASLIAN PENELITIAN	iv
ABSTRAK	v
ABSTRACT	vi
KATA PENGANTAR	vii
DAFTAR ISI	x
DAFTAR TABEL	xiii
DAFTAR GAMBAR	xiv
DAFTAR LAMPIRAN	xv
BAB I	1
PENDAHULUAN	1
1.1 Latar Belakang Penelitian	1
1.2 Perumusan Masalah	5
1.3 Tujuan dan Manfaat Penelitian	5
1.3.1 Tujuan Penelitian	5
1.3.2 Manfaat Penelitian	6
1.4 Ruang Lingkup Atau Pembatasan Masalah	6
1.5 Sistematika Pelaporan	7
BAB II	8
TINJAUAN PUSTAKA	8
2.1 Tinjauan Teori	8
2.1.1 Agency Theory	8
2.1.2 Signalling Theory	9
2.1.3 Nilai Perusahaan	9
2.1.4 Kepemilikan Manajerial	11
2.1.5 Kepemilikan Institusional	11
2.1.6 Arus Kas Bebas	12
2.1.7 Ukuran Perusahaan	13

2.1.8	Pertumbuhan Penjualan.....	13
2.2	Penelitian Terdahulu	14
2.3	Kerangka Pemikiran	18
2.4	Hipotesis Penelitian	19
2.4.1	Pengaruh Kepemilikan Manajerial terhadap Nilai Perusahaan.....	19
2.4.2	Pengaruh Kepemilikan Institusional terhadap Nilai Perusahaan	20
2.4.3	Pengaruh Arus Kas Bebas terhadap Nilai Perusahaan.....	21
2.4.4	Pengaruh Ukuran Perusahaan terhadap Nilai Perusahaan	22
2.4.5	Pengaruh Pertumbuhan Penjualan terhadap Nilai Perusahaan.....	23
BAB III	25
METODOLOGI PENELITIAN	25
3.1	Lokasi dan Waktu Penelitian	25
3.2	Populasi dan Sampel Penelitian	25
3.3	Jenis Dan Sumber Data.....	26
3.4	Teknik Pengumpulan Data	26
3.5	Model Penelitian, Deskripsi Variabel Penelitian dan Cara Pengukurannya.....	27
3.5.1	Variabel Dependen (TOBINSQ) – Nilai Perusahaan.....	27
3.5.2	Variabel Independen (MAN) – Kepemilikan Manajerial.....	28
3.5.3	Variabel Independen (INST) – Kepemilikan Institusional.....	28
3.5.4	Variabel Independen (AKB) – Arus Kas Bebas.....	29
3.5.5	Variabel Independen (SIZE) – Ukuran Perusahaan.....	30
3.5.6	Variabel Independen (GROWTH) – Pertumbuhan Penjualan	30
3.6	Cara Pengelolaan dan Analisis Data.....	31
3.6.1	Analisis Deskriptif.....	31
3.6.2	Uji Pemilihan Model	31
3.6.3	Uji Asumsi Klasik.....	33
3.6.4	Analisis Regresi Linier Data Panel	34
3.6.5	Uji Hipotesis.....	35
BAB IV	37
HASIL PENELITIAN DAN PEMBAHASAN	37

4.1 Hasil Penelitian	37
4.1.1 Deskriptif Objek Penelitian	37
4.1.2 Analisis Data Penelitian	38
4.2 Pembahasan	53
BAB V	59
SIMPULAN DAN SARAN	59
5.1 Simpulan	59
5.2 Saran	59
DAFTAR PUSTAKA	61
LAMPIRAN	67
RIWAYAT HIDUP	102

DAFTAR TABEL

Tabel 2. 1 Penelitian Terdahulu	14
Tabel 4. 1 Sampel Penelitian.....	37
Tabel 4. 2 Hasil Uji Statistik Deskriptif.....	39
Tabel 4. 3 Hasil Uji Chow	41
Tabel 4. 4 Hasil Uji Hausman.....	42
Tabel 4. 6 Hasil Uji Normalitas	45
Tabel 4. 7 Hasil Uji Heteroskedastisitas	46
Tabel 4. 8 Hasil Uji Autokorelasi	47
Tabel 4. 9 Hasil Uji Analisis Regresi Data Panel	48
Tabel 4. 10 Hasil Uji F (Uji Kelayakan Model)	50
Tabel 4. 11 Hasil Uji T (Uji Simultan)	51
Tabel 4. 12 Hasil Uji Koefisien Determinasi	52

DAFTAR GAMBAR

Gambar 2. 1 Kerangka Pemikiran	19
Gambar 4. 1 Sampel Penelitian.....	44

DAFTAR LAMPIRAN

Lampiran 1 Daftar Nama Perusahaan.....	67
Lampiran 2 Data Tabulasi Seluruh Variabel 2020 - 2023	68
Lampiran 3 Data Nilai Perusahaan.....	71
Lampiran 4 Data Kepemilikan Manajerial	76
Lampiran 5 Data Kepemilikan Institusional.....	79
Lampiran 6 Data Arus Kas Bebas	82
Lampiran 7 Data Ukuran Perusahaan.....	87
Lampiran 8 Data Pertumbuhan Penjualan	90
Lampiran 9 Hasil Uji Statistik Deskriptif.....	93
Lampiran 10 Hasil Uji Pemilihan Model.....	93
Lampiran 11 Hasil Uji Asumsi Klasik.....	94
Lampiran 12 Hasil Analisis Regresi Linier Data Panel.....	96
Lampiran 13 Hasil Uji Hipotesis	96
Lampiran 14 Surat Keputusan Dekan Fakultas Ekonomi.....	98
Lampiran 15 Kartu Bimbingan	99
Lampiran 16 Kartu Seminar Proposal.....	100
Lampiran 17 Hasil Cek Plagiarisme	103

SKRIPSI - AYU WARDATUL ASRIYAH - 41183403190047

ORIGINALITY REPORT

32%
SIMILARITY INDEX

28%
INTERNET SOURCES

18%
PUBLICATIONS

18%
STUDENT PAPERS

PRIMARY SOURCES

1	eprints.iain-surakarta.ac.id Internet Source	3%
2	dspace.uii.ac.id Internet Source	2%
3	eprints.unpak.ac.id Internet Source	2%
4	ejournal.stiesia.ac.id Internet Source	2%
5	lib.unnes.ac.id Internet Source	2%
6	Submitted to Tarumanagara University Student Paper	1%
7	Submitted to Universitas Muria Kudus Student Paper	1%
8	etheses.uin-malang.ac.id Internet Source	1%
9	Submitted to Universitas Nasional Student Paper	1%