

**PENGARUH STRUKTUR KEPEMILIKAN, UKURAN PERUSAHAAN,
ALOKASI PAJAK ANTAR PERIODE, LIKUIDITAS DAN
PERTUMBUHAN LABA TERHADAP KUALITAS LABA**

**(Studi Empiris Pada Perusahaan Industri Barang Konsumsi di Bursa Efek
Indonesia Periode 2019-2021)**

Skripsi diajukan untuk melengkapi

Persyaratan mencapai gelar Sarjana Akuntansi

oleh

Sri Haryani

NPM : 41183403190020



Strata 1

Program Studi Akuntansi

UNIVERSITAS ISLAM "45"

FAKULTAS EKONOMI

BEKASI

2023

TANDA PERSETUJUAN SKRIPSI

**PENGARUH STRUKTUR KEPEMILIKAN, UKURAN PERUSAHAAN,
ALOKASI PAJAK ANTAR PERIODE, LIKUIDITAS DAN PERTUMBUHAN
LABA TERHADAP KUALITAS LABA**

**(Studi Empiris Pada Perusahaan Industri Barang Konsumsi di Bursa Efek
Indonesia Periode 2019-2021)**

Tanggal: 03 Agustus 2023


Oleh

Sri Haryani

NPM: 41183403190020

Disetujui,

Pembimbing



Anisa Putri, S.E., M.M.


Mengetahui,

Dean Fakultas Ekonomi



Dr. Husnul Khatimah, S.E., M.Si.

Ketua Jurusan Akuntansi



Annafi Indra Tama, S.Pd., M.Si.

TANDA PENGESAHAN SKRIPSI

**PENGARUH STRUKTUR KEPEMILIKAN, UKURAN PERUSAHAAN,
ALOKASI PAJAK ANTAR PERIODE, LIKUIDITAS DAN PERTUMBUHAN
LABA TERHADAP KUALITAS LABA
(Studi Empiris Pada Perusahaan Industri Barang Konsumsi di Bursa Efek
Indonesia Periode 2019-2021)**

Tanggal: 10 Agustus 2023

Oleh


Sri Haryani


NPM: 41183403190020

Diuji oleh:

Penguji I


Penguji II


Annafi Indra Tama, S.Pd., M.Si.


Yuha Nadhirah Qantharah, S.E., M.Ak.

Disetujui,


Pembimbing


Anisa Putri, S.E., M.M.

Mengetahui,

Dekan Fakultas Ekonomi

Dr. Husni Khatimah, S.E., M.Si.

Ketua Jurusan Akuntansi

Annafi Indra Tama, S.Pd., M.Si

PERNYATAAN KEASLIAN PENELITIAN

Saya yang bertanda tangan dibawah ini :

Nama : Sri Haryani
NPM :41183403190020
Program Studi : Akuntansi
Fakultas : Ekonomi
Email : haryani2207@gmail.com

Dengan ini menyatakan dengan sesungguhnya bahwa penelitian saya yang berjudul “ **Pengaruh Struktur Kepemilikan,Ukuran Perusahaan,Alokasi Pajak Antar Periode,Likuiditas,dan Pertumbuhan Laba Terhadap Kualitas Laba**” Sudah terbebas dari plagiarism.Rujukan penulisan ini sudah sesuai dengan Teknik karya tulis ilmiah yang berlaku umum.

Apabila dikemudian hari dapat dibuktikan adanya unsur plagiaste tersebut,saya bersedia akan menerima sanksi yang sudah sesuai dengan isi peraturan perundang-undangan yang berlaku.

Bekasi, 03 Agustus 2023

Yang membuat Pernyataan



(Sri Haryani)

ABSTRAK

Sri Haryani (41183403190020)

Pengaruh Struktur Kepemilikan, Ukuran Perusahaan, Alokasi Pajak Antar Periode, Likuiditas, dan Pertumbuhan Laba Terhadap Kualitas Laba (Studi pada perusahaan Sektor industry Barang Konsumsi yang terdaftar di Bursa Efek Indonesia Periode 2019-2021).

xiv + 91 Halaman + 14 Tabel + 2 Gambar + 2023 + 12 lampiran

Kata Kunci : Kepemilikan Institusional, Kepemilikan Manajerial, Ukuran Perusahaan, Alokasi Pajak Antar Periode, Likuiditas, Pertumbuhan Laba dan Kualitas Laba.

Tujuan dari Penelitian ini guna memperoleh hasil dari setiap masing-masing variabel independent apakah terdapat pengaruh terhadap variabel independent yang terdiri dari variabel Kepemilikan Institusional, Kepemilikan Manajerial, Ukuran Perusahaan, Alokasi Pajak Antar Periode, Likuiditas, Pertumbuhan Laba terhadap Kualitas Laba. Pada perusahaan sector industry barang konsumsi yang terdaftar di BEI pada periode 2019-2021.

Metode penelitian ini metode kuantitatif, dengan metode pengambilan sampel yaitu Purposive sampling. Metode pengumpulan data berupa data sekunder yang diambil dari Data laporan keuangan tahunan perusahaan sector industri barang konsumsi yang terdaftar di BEI tahun 2019-2021 dengan jumlah sampel penelitian sebanyak 135 perusahaan selama 3 tahun pengamatan. Teknik analisis data dengan metode kuantitatif terdiri dari Teknik Analisis statistik deskriptif, Uji asumsi klasik, Analisis regresi linear berganda, Uji koefisien determinan, Uji t, dan Uji kelayakan model (Uji f). Data diolah menggunakan SPSS (Statistical Product and Service Solution) Versi 25.

Pada penelitian ini diperoleh hasil yang menyatakan bahwa Kepemilikan Institusional, Kepemilikan Manajerial, Ukuran Perusahaan, Alokasi pajak antar periode, Likuiditas tidak berpengaruh secara signifikan terhadap kualitas Laba.

Tetapi untuk Pertumbuhan Laba berpengaruh secara signifikan terhadap Kualitas Laba.

Disarankan untuk Penelitian selanjutnya mengganti beberapa variabel independent, dengan memperpanjang rentan waktu periode pengamatan, serta menggunakan operasional pengukuran Kualitas Laba yang lainnya selain ERC. Untuk memperoleh hasil yang jauh lebih baik dan lebih mudah dalam melakukan perhitungan.

Daftar Pustaka : 89 (1999 - 2022)

ABSTRACT

Sri Haryani (41183403190020)

The Influence of Ownership Structure, Company Size, Tax Allocation Between Periods, Liquidity, and Profit Growth on Profit Quality (Studies in Consumer Goods industry sector companies listed on the Indonesia Stock Exchange for the 2019-2021 period).

xiv + 91 Pages + 14 Tables + 2 Figures + 2023 + 12 attachments

Keywords: Institutional Ownership, Managerial Ownership, Company Size, Tax Allocation Between Periods, Liquidity, Profit Growth and Earnings Quality.

The purpose of this study is to obtain the results of each independent variable whether there is an influence on the independent variables which consist of institutional ownership, managerial ownership, company size, inter-period tax allocation, liquidity, profit growth on earnings quality. In consumer goods industry sector companies listed on the IDX in the 2019-2021 period.

This research method is a quantitative method, the sampling method is purposive sampling. The data collection method is in the form of secondary data taken from the annual financial report data of consumer goods industry companies listed on the IDX for 2019-2021 with a total sample of 135 companies for 3 years of observation. Data analysis techniques with quantitative methods consist of descriptive statistical analysis techniques, classical assumption tests, multiple linear regression analysis, determinant coefficient test, t test, and model feasibility test (f test). Data is processed using SPSS(Statistical Product and Service Solution) Version 25.

In this study, the results obtained stated that institutional ownership, managerial ownership, company size, tax allocation between periods, liquidity did

not significantly influence earnings quality. But for Profit Growth has a significant effect on Earnings Quality.

It is recommended for further research to replace several independent variables, by extending the time span of the observation period, and using other operational measurements of earnings quality besides ERC. To obtain much better results and easier to perform calculations.

Bibliography : 89 (1999 - 2022)

KATA PENGATAR

Bismillahirrohmanirrohim,

Assalamualaikum wr. wb.

Segala puji dan syukur penulis ucapkan atas kehadiran Allah SWT yang telah melepaskan Rahmat dan hidayah-Nya serta Kesehatan dan kesempatan kepada penulis sehingga dapat menyelesaikan penulisan skripsi ini dengan judul penelitian “ **Pengaruh Struktur Kepemilikan ,Ukuran Perusahaan, Alokasi Pajak Antar Periode, Likuiditas, dan Pertumbuhan Laba Terhadap Kualitas Laba**”. Shalawat serta salam tidak lupa penulis curahkan kepada junjungan Nabi Muhammad SAW yang inshaAllah memberikan Safaat kepada Penulis dan segala umatnya.

Skripsi ini diajukan sebagai persyaratan untuk memperoleh gelar Sarjana Ekonomi jurusan Akuntansi S1 Fakultas Ekonomi Universitas Islam “45” Bekasi. Pada kesempatan kali ini peneliti ingin mengungkapkan rasa terimakasih kepada banyak pihak yang sudah menemani penulis dalam melakukan penulisan ini hingga dengan selesai. Oleh karena itu penulis ingin mengucapkan rasa terimakasih dan syukur sebanyak banyaknya kepada :

1. Allah SWT yang telah memberikan nikmat Sehat, hidayah serta Rahmat-Nya dan juga kekuatan dan keyakinan kepada penulis sehingga dapat menyelesaikan skripsi ini tepat waktu.
2. Habibullah, Rasulullah, Nabiyullah Sayyidina Muhammad SAW yang selalu menjadi inspirasi serta panutan dalam melakukan segala aktivitas.
3. Ibu Anisa Putri, S.E., M.M selaku dosen pembimbing yang telah banyak meluangkan waktunya dan memberikan pengarahan dalam proses pembuatan skripsi ini.
4. Bapak Annafi S.E., M.Sc selaku Ketua Program Studi Akuntansi Fakultas Ekonomi Universitas Islam “45” Bekasi.

5. Ibu Dr.Husnul Khatimah,S.E.,M.Si selaku Dekan Fakultas Ekonomi Universitas Islam “ 45” Bekasi.
6. Seluruh Dosen dan staff Tata Usaha Fakultas Ekonomi Program Studi Akuntansi Universitas Islam “45” Bekasi yang telah memberikan ilmu selama perkuliahan serta kelancaran dalam administrasi selama penulisan skripsi.
7. Kedua orang tuaku yang tersayang dan terkasih yang selalu ada mamahku Ocih Sunarsih dan Bapakku Naman Sutarman, serta kepada adik-adikku tersayang Sepia Salsa Bela dan Juga Syahril Faturrahman yang selalu ada,mendukung dan memberikan doa,dorongan,motivasi, dan semangat serta segala bantuan sehingga penulis bisa menyelesaikan skripsi ini.
8. Ku ucapkan terimakasih tentunya kepada diriku sendiri, yang sudah mau berjuang, memberi penyemangat kepada diri sendiri, selalu berusaha percaya dan yakin serta kuat untuk terus bertahan, bekerjasama dan juga berkembang untuk menjadi pribadi yang lebih kuat dan lebih baik.
9. Kepada saudaraku tersayang dan tercinta Dewi Wulandari yang selalu ada memberi penyemangat dan dukungan.
10. Kepada sahabat-sahabat ku “Grup The Fuckgirl”, Anisa Usawah Hasanah, Ismiyeti Sahada, dan Juga Evita Anggraeni yang selalu menjadi teman penulis untuk memberikan dukungan, dan juga semangat.
11. Teman baikku Febby Putri Aulia sebagai teman sejak awal kuliah hingga sekarang yang selalu menjadi teman pendengar dan memberikan masukan kepada penulis.
12. Kawan seperjuangan seimbang, Titin Nur Baitina, dan juga Mega Lestari yang selalu bersama dalam bimbingan skripsi.
13. Kepada Rachel Platten yang memberikan semangat visual menciptakan lagu “Fight song”,One Direction “Right Now”, Alan Walker “ Fanded”, James Arthur “Rewrite The Start” dan juga semua lagu playlist lainnya yang telah setia menemani dalam mengerjakan skripsi ini hingga selesai.
14. Kepada Coach Abi yang sudah memberi masukan banyak, kekuatan, bimbingan dan arahan kepada penulis hingga bisa melanjutkan dan menyelesaikan skripsi ini.

15. Kepada Pak Bariyanto selaku dosen Audit yang senantiasa menganggap anak sendiri, yang memberikan kekuatan, masukan dan juga semangat kepada penulis.
16. Kepada Kakak Tingkat Angkatan 2016, Silvia Agustin yang sudah mau memberikan masukan, membimbing, dan arahan kepada penulis.
17. Kepada Kakak Tingkat Angkatan 2017, Anggun Paramitha Jasirman yang sudah menjadi pendengar baik, memberikan masukan, dan dukungan kepada penulis agar bisa bangkit dan menyelesaikan skripsi ini.
18. Kepada Hidayyaturrahman, yang menjadi teman penulis, membantu keperluan penulis hingga skripsi ini selesai.
19. Kepada Rifky Prindya sien, yang menjadi teman penulis yang selalu mendengarkan segala keluh kesah dari penulis.
20. Kepada Elly Setwoyati, yang senantiasa ada dan selalu menjadi teman baik penulis dalam menyelesaikan skripsi ini.
21. Kawan-kawan seperjuangan dalam mengerjakan Skripsi “Grup MasyaAllah”, Ade Siti N, Tri Maya Utari, Neng Elga Wulansari, Dea Silfiani, Dzakiya Nurul Fitri, Lisgina Darwanti, Nabilah, Regina Aulia Rubianto, Hany Arum Saputri, yang senantiasa saling bahu membahu dalam menemani penulis menyelesaikan skripsi.
22. Kawan – kawan Angkatan 2019 Akuntansi Pararel 1.
23. Dan semua yang terlibat yang tidak dapat disebutkan satu persatu Namanya dan tidak mengurangi rasa hormat penulis.

Dengan keterbatasan ilmu dan pengetahuan yang peneliti miliki, peneliti menyadari bahwa skripsi ini terdapat banyak ketidaksempurnaan juga masih adanya kekurangan juga kelemahan, walaupun demikian peneliti sudah melakukan usaha semaksimal mungkin untuk memperoleh hasil yang terbaik.

Wassalamu’allaikum Warahmatullahi Wabarakaatuh

Bekasi, 03 Agustus 2023

Sri Haryani

DAFTAR ISI

TANDA PERSETUJUAN SKRIPSI	ii
TANDA PENGESAHAN SKRIPSI.....	iii
PERNYATAAN KEASLIAN PENELITIAN	iv
ABSTRAK	v
ABSTRACT	vii
DAFTAR ISI.....	xii
DAFTAR TABEL.....	xvi
DAFTAR GAMBAR.....	xvii
DATA LAMPIRAN	xviii
BAB I.....	1
PENDAHULUAN.....	1
1.1 Latar Belakang Penelitian	1
1.2 Rumusan Masalah.....	9
1.3 Tujuan Penelitian	10
1.4 Manfaat Penelitian	10
1.5 Batasan Masalah	11
BAB II	12
TINJAUAN PUSTAKA	12
2.1 Landasan Teori	12
2.1.1 Teori Keagenan.....	12
2.1.2 Signalling Theory.....	13
2.2 Kualitas Laba	14
2.3 Struktur Kepemilikan	15
2.4 Ukuran Perusahaan.....	18

2.5	Alokasi Pajak Antar Periode	19
2.6	Likuiditas	20
2.7	Pertumbuhan Laba	21
2.8	Penelitian Terdahulu Yang Relevan	22
2.9	Kerangka Konseptual	26
2.10	Pengembangan Hipotesis	27
2.10.1	Pengaruh Kepemilikan Institusional terhadap kualitas laba	27
2.10.2	Pengaruh Kepemilikan Manajerial terhadap kualitas laba.....	28
2.10.3	Pengaruh Ukuran Perusahaan terhadap kualitas Laba	29
2.10.4	Pengaruh Alokasi Pajak Antar Periode Terhadap Kualitas Laba.....	31
2.10.5	Pengaruh Likuiditas terhadap Kualitas Laba	32
2.10.6	Pengaruh Pertumbuhan Laba terhadap kualitas laba	33
BAB III	35
METODE PENELITIAN	35
3.1	Metodologi Penelitian	35
3.2	Populasi Dan Sampel	35
3.4	Sumber Data.....	37
3.6	Definisi Operasional Variabel Dan Pengukuran Variabel	37
3.6.1	Struktur Kepemilikan.....	38
3.6.2	Ukuran Perusahaan	39
3.6.3	Alokasi Pajak Antar Periode	40
3.6.4	Likuiditas	41
3.6.5	Pertumbuhan Laba	41
3.6.6	Kualitas Laba	42
3.7	Teknik Analisis Data.....	47
3.7.1	Statistik Deskriptif	47

3.7.2 Uji Asumsi Klasik.....	47
3.7.3 Pengujian Hipotesis	51
BAB IV	54
HASIL DAN PEMBAHASAN	54
4.1 Gambaran dan Objek Penelitian.....	54
4.1.1 Deskripsi Objek Penelitian	54
4.1.2 Hasil Statistik Deskriptif.....	57
4.1.3 Uji Asumsi Klasik.....	59
4.1.3.1 Uji Normalitas Data	59
4.1.3.2 Uji Multikolinearitas.....	61
4.1.3.3 Uji Autokorelasi.....	62
4.1.3.4 Uji Heteroskedastisitas	64
4.1.4 Analisis Regresi Linear Berganda dan Uji Hipotesis.....	65
4.1.5 Uji Koefisien Determinasi	68
4.1.6 Uji t	69
4.1.7 Uji Kelayakan Model (Uji f).....	75
4.2.1 Pengaruh Kepemilikan Institusional Terhadap Kualitas Laba	77
4.2.2 Pengaruh Kepemilikan Manajerial terhadap Kualitas Laba	79
4.2.3 Pengaruh Ukuran Perusahaan Terhadap Kualitas Laba.....	81
4.2.4 Pengaruh Alokasi Pajak Antar Periode terhadap Kualitas Laba.....	83
4.2.5 Pengaruh Likuiditas Terhadap Kualitas Laba.....	85
4.2.6 Pengaruh Pertumbuhan Laba Terhadap Kualitas Laba.....	86
BAB V.....	88
KESIMPULAN DAN SARAN	88
5.1 Kesimpulan	88
5.2 Keterbatasan Penelitian.....	89

5.3 Saran	89
DAFTAR PUSTAKA	91

DAFTAR TABEL

Tabel 2. 1 Penelitian Terdahulu	23
Tabel 3. 1 Variabel Pengukuran.....	45
Tabel 4. 1 Seleksi Sampel Penelitian	55
Tabel 4. 2 Daftar nama perusahaan sektor industri barang konsumsi.....	56
Tabel 4. 3 Statistik Deskriptif	58
Tabel 4. 4 Uji Normalitas.....	60
Tabel 4. 5 Uji Multikolinearitas	61
Tabel 4. 6 Uji Autokorelasi.....	63
Tabel 4. 7 Uji Heteroskedastisitas.....	65
Tabel 4. 8 Analisis Regresi Linear Berganda.....	66
Tabel 4. 9 Uji Koefisien Determinasi	69
Tabel 4. 10 Uji t	70
Tabel 4. 11 Hasil Hipotesis Uji t.....	71
Tabel 4. 12 Uji Kelayakan Model (Uji F)	76

DAFTAR GAMBAR

Gambar 2. 1 Kerangka Pemikiran.....	27
-------------------------------------	----

DATA LAMPIRAN

Lampiran 1 Daftar Nama Sampe Perusahaan	100
Lampiran 2 Tabel Tabulasi Data.....	101
Lampiran 3 Data setiap Variabel.....	102
Lampiran 4 Hasil Statistik Deskriptive	117
Lampiran 5 Hasil Uji Asumsi Klasik	118
Lampiran 6 Hasil Analisis Regresi Berganda	120
Lampiran 7 Tabel Distribusi T.....	122
Lampiran 8 Tabel Distribusi F	123
Lampiran 9 Kartu Seminar Proposal.....	124
Lampiran 10 Surat Keputusan.....	126
Lampiran 11 Kartu Bimbingan Skripsi.....	127
Lampiran 12 Daftar Riwayat hidup.....	128

cek cek

ORIGINALITY REPORT

29%

SIMILARITY INDEX

26%

INTERNET SOURCES

18%

PUBLICATIONS

14%

STUDENT PAPERS

PRIMARY SOURCES

1	eprints.iain-surakarta.ac.id Internet Source	1%
2	eprints.umg.ac.id Internet Source	1%
3	repository.upstegal.ac.id Internet Source	1%
4	repository.uin-suska.ac.id Internet Source	1%
5	jurnalfe.ustjogja.ac.id Internet Source	1%
6	Submitted to Universitas Muria Kudus Student Paper	1%
7	eprintslib.ummgl.ac.id Internet Source	1%
8	eprints.unpak.ac.id Internet Source	1%
9	Submitted to Universitas Pamulang Student Paper	1%