

**ANALISIS KINERJA KEUANGAN RASIO LIKUIDITAS, RASIO
SOLVABILITAS, DAN RASIO PROFITABILITAS KOPERASI JASA
KEUANGAN SYARIAH BMT JATIKRAMAT INDAH TAHUN 2018-2022**

Skripsi diajukan untuk melengkapi
persyaratan mencapai gelar Sarjana Akuntansi

Oleh:

Soviah

41183403160020



Program S-I

Jurusan Akuntansi

UNIVERSITAS ISLAM "45"

FAKULTAS EKONOMI

BEKASI

2023

TANDA PERSETUJUAN SKRIPSI

**ANALISIS KINERJA KEUANGAN RASIO LIKUIDITAS, RASIO
SOLVABILITAS, DAN RASIO PROFITABILITAS KOPERASI JASA
KEUANGAN SYARIAH BMT JATIKRAMAT INDAH TAHUN 2018-2022**

Tanggal: 31 Juli 2023

Oleh:

Soviah

NPM : 41183403160020

Disetujui,

Pembimbing



Purnama Putra, S.E., M.Si.

Mengetahui,

Dekan Fakultas Ekonomi



Dr. Husnul Khatimah, S.E., M.Si.

Ketua Jurusan Akuntansi



Annafi Indra Tama, S.Pd., M.Si.

TANDA PENGESAHAN SKRIPSI

**ANALISIS KINERJA KEUANGAN RASIO LIKUIDITAS, RASIO
SOLVABILITAS, DAN RASIO PROFITABILITAS KOPERASI JASA
KEUANGAN SYARIAH BMT JATIKRAMAT INDAH TAHUN 2018-2022**

Tanggal: 2 Agustus 2023


Oleh

Soviah

41183403160020


Diuji oleh :

Penguji I



Nurlaila Maysaroh C., S.E., M.Acc., Ak.


Penguji II



Annafi Indra Tama, S.Pd., M.Si.

Mengetahui,

Pembimbing



Purnama Putra, S.E., M.Si.



Dekan Fakultas Ekonomi

Dr. Husnul Khatimah, S.E., M.Si

Ketua Jurusan Akuntansi



Annafi Indra Tama, S.Pd., M.Si.

PERNYATAAN KEASLIAN PENELITIAN

Saya yang bertanda tangan di bawah ini:

Nama : Soviah
NPM : 41183403160020
Program Studi : Akuntansi
Fakultas : Ekonomi
E-mail : sovisgt@gmail.com

Dengan ini menyatakan dengan sesungguhnya bahwa penelitian saya yang berjudul “Analisis Kinerja Keuangan Rasio Likuiditas, Rasio Solvabilitas, dan Rasio Profitabilitas Koperasi Jasa Keuangan Syariah BMT Jatikramat Indah Tahun 2018-2022” bebas dari plagiarisme. Rujukan penulisan sesuai dengan teknik penulisan karya ilmiah yang berlaku umum.

Apabila dikemudian hari dapat dibuktikan adanya unsur plagiarisme tersebut, saya bersedia menerima sanksi sesuai dengan peraturan perundangan yang berlaku.

Bekasi, Agustus 2023

Yang membuat pernyataan

  Soviah

ABSTRAK

Soviah (41183403160020)

Rasio Likuiditas, Rasio Solvabilitas, dan Rasio Profitabilitas Terhadap Kinerja Keuangan Koperasi Jasa Keuangan Syariah BMT Jatikramat Indah Tahun 2018-2022

xiv + 77 Halaman + 9 Tabel + 1 Gambar + 7 Lampiran

Kata Kunci: Kinerja Keuangan, Analisis Rasio, BMT, Koperasi Jasa Keuangan Syariah.

Penelitian ini bertujuan untuk menganalisis dan menilai kinerja keuangan berdasarkan rasio likuiditas, rasio solvabilitas, dan rasio rentabilitas pada Koperasi Jasa Keuangan Syariah BMT Jatikramat Indah. Subjek penelitian ini yaitu KJKS BMT Jatikramat Indah dan objek penelitiannya yaitu laporan keuangan tahun 2018-2022. Data yang dikumpulkan dengan wawancara dan dokumentasi. Analisis yang digunakan adalah analisis deskriptif dengan pendekatan kuantitatif dalam bentuk analisis rasio keuangan berdasarkan Peraturan Menteri Koperasi dan Usaha Kecil dan Menengah Republik Indonesia No.06/Per/M.KUKM/V/2006 Tentang Pedoman Penilaian Koperasi Berprestasi.

Hasil dari penelitian ini yaitu;1) Likuiditas yang menggunakan *Current Ratio* dalam kondisi buruk dari tahun 2018-2022; 2) Solvabilitas yang menggunakan *Debt to Asset Ratio* dalam kondisi kurang baik dan *Debt to Equity Ratio* dalam kondisi yang buruk; 3) Profitabilitas yang menggunakan *Return On Asset* kurang baik dan *Return on Equity* dalam kondisi cukup baik sedangkan *Net Profit Margin* dalam kondisi sangat baik.

Daftar pustaka: 29 (2010-2022)

ABSTRACT

Soviah (41183403160020)

Liquidity Ratio, Solvability Ratio, and Profitability Ratio on the Financial Performance of the BMT Jatikramat Indah Sharia Financial Services Cooperative in 2018-2022

xiv + 77 Pages + 9 Tables + 1 Figure + 7 Attachments

Keywords: Financial Performance, Ratio Analysis, BMT, Islamic Financial Services Cooperative.

This study aims to analyze and assess financial performance based on liquidity ratio, solvability ratio, and profitability ratio in the BMT Jatikramat Indah Islamic Financial Services Cooperative. The subject of this research is KJKS BMT Jatikramat Indah and the research object is the 2018-2022 financial statements. Data collected by interviews and documentation. The analysis used is descriptive analysis with a quantitative approach in the form of financial ratio analysis based on the Regulation of the Minister of Cooperatives and Small and Medium Enterprises of the Republic of Indonesia No.06/Per/M.KUKM/V/2006 concerning Guidelines for the Evaluation of Achievement Cooperatives.

The results of this study are; 1) Liquidity using the Current Ratio is in bad condition from 2018-2022; 2) Solvability using Debt to Asset Ratio is in bad condition and Debt to Equity Ratio is in bad condition; 3) Profitability using Return On Assets is not good and Return on Equity is in quite good condition while Net Profit Margin is in very good condition.

Bibliography: 29 (2010-2022)

KATA PENGANTAR

Bismillahirrohmaanirohiim,

Assalamu'alaikum Warahmatullahi Wabarakatuh

Alhamdulillah, segala puji dan syukur kehadiran Allah Subhanahu Wa Ta'ala yang telah melimpahkan rahmat, karunia, serta hidayah-Nya sehingga penulis mendapat bimbingan dan kemudahan dalam menyelesaikan skripsi ini yang berjudul "Rasio Likuiditas, Rasio Solvabilitas, dan Rasio Profitabilitas Terhadap Kinerja Keuangan Koperasi Jasa Keuangan Syariah BMT Jatikramat Indah Tahun 2018-2022". Shalawat serta salam semoga selalu tercurah kepada junjungan kita Nabi Muhammad Shallallahu 'Alaihi Wasallam sebagai uswatun hasanah yang telah menuntun umatnya dari kegelapan menuju terang benderang.

Penulisan skripsi ini dilakukan dalam rangka memenuhi salah satu syarat untuk meraih gelar Sarjana Ekonomi pada Fakultas Ekonomi Universitas Islam "45" Bekasi. Penulis menyadari bahwa dalam proses penulisan skripsi ini tidak akan terselesaikan dengan baik tanpa adanya berkah dari Allah Subhanahu Wa Ta'ala serta bimbingan, dukungan, dan bantuan dari berbagai pihak. Oleh karena itu pada kesempatan ini penulis menyapaikan rasa terima kasih kepada:

1. Allah SWT yang telah memberikan nikmat sehat, iman, kemudahan, kelancaran dan masih banyak lagi nikmat yang tidak dapat disebutkan satu persatu.
2. Nabi Muhammad SAW yang telah memberikan petunjuk kepada kita semua untuk beriman kepada Allah SWT.
3. Bapak Purnama Putra, S.E., M.Si. selaku dosen pembimbing yang telah meluangkan banyak waktu untuk selalu memberikan ilmu, arahan, serta bimbingan dalam penyelesaian penulisan skripsi ini.
4. Bapak Annafi Indratama, S.pd., M.Si. selaku Ketua Program Studi Akuntansi Fakultas Ekonomi Universitas Islam "45" Bekasi.
5. Dr. Husnul Khatimah, S.E., M.Si. selaku Dekan Fakultas Ekonomi Universitas Islam "45" Bekasi.
6. Seluruh Dosen Fakultas Ekonomi Universitas Islam "45" Bekasi yang telah memberikan ilmu pengetahuan kepada penulis selama perkuliahan.
7. Segenap staff Fakultas Ekonomi Universitas Islam "45" Bekasi.

8. Orang tua yang saya cintai dan saya sayangi, Bapak Rosidin dan Ibu Entin Wartini yang senantiasa memberikan doa, kasih sayang, semangat, kekuatan, motivasi, dukungan secara moril maupun materiil.
9. Suami dan anak yang saya sayangi Toni Nugraha dan Nadhifa Almaira yang senantiasa memberikan doa, kasih sayang, semangat, kekuatan, motivasi, dukungan secara moril maupun materiil.
10. Kepada keluarga tercinta yang selalu memberikan semangat, bantuan, dan doa sehingga penulis berhasil menyelesaikan skripsi ini.
11. Sahabatku yang tersayang, yaitu Siti Khalimah, S.E, Nadia Nurmalinda, Siti Nurjannah, S.E., Reza Apriani, S.E., Nurul Istiqomah, Sri Rohayati, Neng Dina Pratiwi Putri, Mba Desi, Cici Nue Evy dan teman yang lain yang tidak bisa saya sebutkan satu persatu yang telah memberikan semangat dan dukungan kepada penulis.

Dengan keterbatasan ilmu dan pengetahuan yang penulis miliki, penulis menyadari bahwa skripsi ini masih terdapat kekurangan dan kelemahan, serta jauh dari kata kesempurnaan. Walaupun demikian, penulis telah berusaha semaksimal mungkin untuk memperoleh hasil yang optimal. Akhir kata penulis berharap semoga skripsi ini dapat bermanfaat bagi semua pembaca. Aamiin.

Wassalamu'alaikum Warahmatullahi Wabarakatuh.

Bekasi, Agustus 2023

Soviah

DAFTAR ISI

TANDA PERSETUJUAN SKRIPSI	ii
TANDA PENGESAHAN SKRIPSI.....	iii
PERNYATAAN KEASLIAN PENELITIAN.....	iv
ABSTRAK.....	v
KATA PENGANTAR	vii
DAFTAR ISI	ix
DAFTAR GAMBAR.....	xii
DAFTAR TABEL	xiii
DAFTAR LAMPIRAN	xiv
BAB I PENDAHULUAN	1
1.1 Latar Belakang	1
1.2 Rumusan Masalah	7
1.3 Tujuan Penelitian.....	7
1.4 Manfaat Penelitian.....	7
1.5 Sistematika pelaporan.....	7
BAB II TINJAUAN PUSTAKA	9
2.1 Koperasi Syariah	9
2.1.1 Definisi Koperasi Syariah	9
2.1.2 Tujuan Koperasi Syariah.....	10
2.2 BMT.....	10
2.3 Laporan Keuangan	11
2.4 Kinerja Keuangan.....	12
2.5 Analisis Rasio Keuangan	13
2.5.1 Rasio Likuiditas	13
a. Rasio Lancar (Current Ratio)	13
2.5.2 Rasio Solvabilitas	14
a. Rasio Total Hutang Terhadap Total Aset (Debt to Asset Ratio)	14
b. Rasio Hutang Terhadap Total Modal (Debt to Equity Ratio)	14
2.5.3 Rasio Profitabilitas (Rentabilitas).....	14

a.	Return On Asset (ROA)	15
b.	Return On Equity (ROE).....	15
c.	Net Profit Margin (NPM).....	15
2.6	Penelitian Terdahulu.....	16
2.7	Kerangka Pemikiran	18
BAB III METODOLOGI PENELITIAN.....		21
3.1	Jenis Penelitian.....	21
3.2	Tempat dan Waktu Penelitian	21
3.3	Subjek dan Objek Penelitian.....	21
3.4	Sumber dan Teknik Pengumpulan Data	21
3.5	Teknik Analisis Data	22
3.5.1	Rasio Likuiditas	24
3.5.2	Rasio Solvabilitas	24
3.5.3	Rasio Profitabilitas (Rentabilitas).....	24
BAB IV HASIL PENELITIAN DAN PEMBAHASAN.....		26
4.1	Deskripsi Objek Penelitian	26
4.2	Hasil Analisis Rasio Keuangan KJKS BMT Jatikramat Indah Berdasarkan Peraturan Menteri Negara Koperasi dan Usaha Kecil dan Menengah Republik Indonesia No.06/Per/M.KUKM/V/2006	26
4.2.1	Analisis Rasio Likuiditas	26
4.2.2	Analisis Rasio Solvabilitas.....	28
4.2.3	Analisis Rasio Profitabilitas	32
4.3	Pembahasan.....	37
4.3.1	Rasio Likuiditas	37
4.3.2	Solvabilitas	39
a.	Rasio Utang Terhadap Aset (Debt to Total Asset Ratio).....	39
b.	Rasio Utang Terhadap Modal Sendiri (Debt to Equity Ratio)	40
4.3.3	Profitabilitas (Rentabilitas).....	42
a.	Return On Asset (ROA)	42
b.	Return On Equity (ROE).....	45
c.	Net Profit Margin (NPM)	47

BAB V KESIMPULAN DAN SARAN	51
5.1 Kesimpulan	51
5.2 Keterbatasan Penelitian	53
5.3 Saran	53
DAFTAR PUSTAKA	55
LAMPIRAN	58

DAFTAR GAMBAR

Gambar 2.1 Kerangka Penelitian	20
--------------------------------------	----

DAFTAR TABEL

Tabel 2.1 Penelitian Terdahulu	16
Tabel 3.1 Pedoman Penilaian Kesehatan Koperasi.....	23
Tabel 3.2 Metode Analisis Rasio Keuangan	23
Tabel 4.1 Hasil Perhitungan Analisis <i>Current Ratio</i> Tahun 2018-2022.....	27
Tabel 4.2 Hasil Perhitungan Analisis <i>Debt to Asset Ratio</i> Tahun 2018-2022.....	29
Tabel 4.3 Hasil Perhitungan Analisis <i>Debt to Equity Ratio</i> Tahun 2018-2022.....	30
Tabel 4.4 Hasil Perhitungan Analisis <i>Return On Asset</i> Tahun 2018-2022	32
Tabel 4.5 Hasil Perhitungan Analisis <i>Return On Equity</i> Tahun 2018-2022	34
Tabel 4.6 Hasil Perhitungan Analisis <i>Net Profit Margin</i> Tahun 2018-2022.....	36

DAFTAR LAMPIRAN

Lampiran 1 Perhitungan Analisis Data	58
Lampiran 2 Laporan Keuangan	62
Lampiran 3 Surat Izin Penelitian	70
Lampiran 4 Surat Keputusan Dekan Fakultas Ekonomi	71
Lampiran 5 Kartu Bimbingan Skripsi	72
Lampiran 6 Kartu Seminar Proposal Penelitian Skripsi.....	73
Lampiran 7 Daftar Riwayat Hidup	75