

DAFTAR PUSTAKA

- Mardianto, M., & Tiono, C. (2019). Analisis Pengaruh Fraud Triangle Dalam Mendeteksi Kecurangan Laporan Keuangan. *Jurnal Benefita*, 1(1), 87. <https://doi.org/10.22216/jbe.v1i1.3349>
- Sulastri, N. (2019). Analisis Fraud Triangle Dan Ukuran Perusahaan Dalam Mendeteksi Potensi Kecurangan Laporan Keuangan. *Skripsi*, 117.
- Dwijayani, S., Sebrina, N., & Halmawati. (2019). Analisis Fraud Triangle Untuk Mendeteksi Kecurangan Laporan Keuangan (Studi Empiris Pada Perusahaan Manufaktur Yang Terdaftar di BEI Periode 20014-2017). *Jurnal Eksplorasi Akuntansi*, 1(1), 445–458.
- Mardianto, M., & Tiono, C. (2019). Analisis Pengaruh Fraud Triangle Dalam Mendeteksi Kecurangan Laporan Keuangan. *Jurnal Benefita*, 1(1), 87. <https://doi.org/10.22216/jbe.v1i1.3349>
- Rusmana, O., & Tanjung, H. (2020). Identifikasi Kecurangan Laporan Keuangan Dengan Fraud Pentagon Studi Empiris Bumh Terdaftar Di Bursa Efek Indonesia. *Jurnal Ekonomi, Bisnis, Dan Akuntansi*, 21(4). <https://doi.org/10.32424/jeba.v21i4.1545>
- Norbarani, L. (2012). Analisis Fraud Triangle yang Diadopsi dalam SAS No. 99. *Diponegoro Journal of Accounting*, 2(99), 1–35.
- Association of Certified Fraud Examiners (ACFE) Indonesia. (2020). Survei Fraud Indonesia 2019. *Indonesia Chapter #111*, 53(9), 1–76. <https://acfe-indonesia.or.id/survei-fraud-indonesia/>
- Dzaki, M., & Suryani, E. (2020). Pengaruh Tata Kelola Perusahaan, Ukuran Perusahaan, dan Kinerja Keuangan Terhadap Fraudulent Financial Statement (Studi pada Perusahaan Badan Usaha Milik Negara Non-Keuangan yang Terdaftar di Bursa Efek Indonesia pada Tahun 2014-2018). *Journal of Management*, 7(1), 990–999.
- Paramita, N. K. A., & Latrini, N. M. Y. (2015). Pengaruh Ukuran Perusahaan, Umur Publikasi, Masa Perikatan Audit, Pergantian Manajemen Pada Kualitas Audit. *E-*

Jurnal Akuntansi Universitas Udayana, 1, 142–156.

- Verya, E., Indrawati, N., & Hanif, R. (2016). ANALISIS PENGARUH UKURAN PERUSAHAAN, LEVERAGE DAN GOOD CORPORATE GOVERNANCE TERHADAP INTEGRITAS LAPORAN KEUANGAN (Studi Empiris pada Perusahaan Manufaktur yang Listing di Bursa Efek Indonesia Periode Tahun 2012-2014). *Jurnal Online Mahasiswa Fakultas Ekonomi Universitas Riau, 4*(1), 982–996.
- Nugrahanti, Y. (2014). Pengaruh Audit Tenure, Spesialisasi Kantor Akuntan Publik Dan Ukuran Perusahaan Terhadap Terhadap Kualitas Audit. *Diponegoro Journal of Accounting, 0*(0), 678–686.
- Wahyuni, W., & Budiwitjaksono, G. S. (2017). Fraud Triangle Sebagai Pendeteksi Kecurangan Laporan Keuangan. *Jurnal Akuntansi, 21*(1), 47. <https://doi.org/10.24912/ja.v21i1.133>
- Sari, S. T. (2016). Pengaruh Financial Stability, External Pressure, Financial Targets, Ineffective Monitoring, Rationalization Pada Financial Statement Fraud. *JOM Fekon, 3*(1), 664–678.
- Hanifa, S. I. (2015). Pengaruh Fraud Indicators Terhadap Fraudulent Financial Statement: Studi Empiris Pada Perusahaan Yang Listed Di Bursa Efek Indonesia (Bei) Tahun 2008-2013. *Diponegoro Journal of Accounting, 4*(4), 411–425.
- Widarti. (2015). *Pengaruh fraud triangle terhadap deteksi kecurangan laporan keuangan pada perusahaan manufaktur yang terdaftar di bursa efek indonesia (bei)*. 99.
- Nuryuliza, S., & Triyanto, D. N. (2019). Pengaruh Fraud Triangle terhadap Kecurangan Laporan Keuangan (Studi Empiris Pada Perusahaan Sektor Pertambangan yang Terdaftar di Bursa Efek Indonesia Periode 2015-2017). *E-Proceeding of Management, 6*(2), 3157–3166.
- Arimbi, D. (2015). Pengaruh *Political Motivation* dan *Taxation* Terhadap Kecurangan Laporan Keuangan. *JAFFA, 39-49*.

- Asmara, F. T., Riduwan, A., & Priyadi, M. P. (2020). Kebijakan dan Implementasi Strategi Anti-Fraud pada Bank Umum. *InFestasi*, 135-147.
- Cressey, D. R. (1953). *Other People's Money: A Study in the Social Psychology of Embezzlement*. . Free Press.
- Dwijayani, S., Sebrina, N., & Halmawati. (2019). Analisis *Fraud Triangle* Untuk Mendeteksi Kecurangan Laporan Keuangan (Studi Empiris Pada Perusahaan Manufaktur Yang Terdaftar di BEI Periode 2014-2017). *Jurnal Eksplorasi Akuntansi*, 445-458.
- Fuadin, A. (2019). Analisis Fraud Diamond dan Ukuran Perusahaan Dalam Mendeteksi Kecurangan Laporan Keuangan (Financial Statement Fraud).
- Mulyaningsih, Y., & Merawati, L. K. (2018). Fraud Triangle Dalam Mendeteksi Kecurangan Laporan Keuangan. *Jurnal Ilmiah Manajemen & Akuntansi*, 181-203.
- Norbarani, L. (2012). Pendeteksi Kecurangan Laporan Keuangan Dengan Analisis *Fraud Triangle* Yang Diadopsi Dalam SAS No.99. 2.
- Nugraheni, N. K., & Triatmoko, H. (2017). Analisis Faktor-Faktor Yang Mempengaruhi Terjadinya *Financial Statement Fraud*: Perspektif *Diamond Fraud Theory*.
- Prasetyo, A. B. (2014, 11). Pengaruh Karakteristik Komite Audit dan Perusahaan Terhadap Kecurangan Laporan Keuangan (Studi Empiris pada Perusahaan yang Llisted di BEI Periode 2006-2010). *Jurnal Akuntansi & Auditing*, 1-24.
- Ramadany, T. P. (2019). Deteksi *Financial Statement Fraud* Dengan Analisis *Fraud Triangle* Pada Perusahaan Pertambangan Yang Terdaftar di BEI Tahun 2013-2017.
- Richardson, S. A., Sloan, R. G., Soliman, M. T., & Tuna, I. (2005). *Accrual reliability, earnings persistence and stock prices*. *Journal of Accounting and Economics*, 437-485.
- Saad, B., & Abdillah, A. F. (2019). Analisis Pengaruh Ukuran Perusahaan, *Leverage*, *Audit Tenure*, Dan *Financial Distress* Terhadap Integritas Laporan Keuangan. *Jurnal Ilmu Manajemen*.
- Safitri, T. A., & Hariyanto, E. (2020). Faktor - Faktor Yang Mempengaruhi *Financial Statement Fraud* Dengan Analisis *Fraud Triangle* (Studi Empiris Pada Perusahaan Yang Terdaftar Di JIII 2016-2018). *RATIO: Reviu Akuntansi Kontemporer Indonesia*.

- Septriani, Y., & Handayani, D. (2018). Mendeteksi Kecurangan Laporan Keuangan Dengan Analisis *Fraud Pentagon*. *Jurnal Akuntansi, Keuangan dan Bisnis*, 11-23.
- Sihombing, K. S., & Rahardjo, S. N. (2014). Analisis Fraud Diamond Dalam Mendeteksi *Financial Statement Fraud*: Studi Empiris Pada Perusahaan Manufaktur Yang Terdaftar Di Bursa Efek Indonesia Tahun 2010-2012.
- Skousen, C. J., Smith, K. R., & Wright, C. J. (2009). *Detecting And Predicting Financial Statement Fraud: The Effectiveness of The Fraud Triangle and SAS No. 99. Corporate Governance and Firm Performance*.
- Tessa, C., & Harto, P. (2016). *Fraudent Financial Reporting: Pengujian Teori Fraud Pentagon Sektor Keuangan dan Perbankan Di Indonesia*.
- Wahyuni, & Budiwtjaksono, G. S. (2017). *Fraud Triangle Sebagai Pendeteksi Kecurangan Laporan Keuangan*. 47-61.

Kompas.com. 2020. 08 Oktober 2020.

<https://money.kompas.com/read/2020/01/08/181838426/bpk-sebut-jiwasraya-investasi-di-saham-gorengan-ini-apa-saja>

Artikel Binus. 2019. 27 Desember 2019.

<https://accounting.binus.ac.id/2019/12/27/memahami-pencegahan-fraud-dalam-akuntansi/#:~:text=Memiliki%20Sistem%20Pengendalian%20Yang%20Baik%20Menghambat%20terjadinya%20kolusi,diterima%20bila%20melakukan%20fraud%20Melaksanakan%20pemeriksaan%20secara%20proaktif.>

LAMPIRAN

LAMPIRAN 1
DAFTAR SAMPEL PERUSAHAAN BUMN PERIODE 2018-2021

No	Kode Perusahaan	Nama Perusahaan
1	INAF	PT Indofarma (Persero) Tbk
2	KAEF	PT Kimia Farma (Persero) Tbk
3	PGAS	PT Perusahaan Gas Negara (Persero) Tbk
4	KRAS	PT Krakatau Steel (Persero) Tbk
5	ADHI	PT Adhi Karya (Persero) Tbk
6	PTPP	PT Pembangunan Perumahan (Persero) Tbk
7	WIKA	PT Wijaya Karya Tbk
8	WKST	PT Waskita Karya Tbk
9	BBNI	PT Bank BNI (Persero) Tbk
10	BBRI	PT Bank BRI (Persero) Tbk
11	BBTN	PT Bank BTN (Persero) Tbk
12	BMRI	PT Bank Mandiri (Persero) Tbk
13	ANTM	PT Antam Tbk
14	PTBA	PT Bukit Asam Tbk
15	TINS	PT Timah (Persero) Tbk
16	SMBR	PT Semen Baturaja Tbk
17	SMGR	PT Semen Indonesia (Persero) Tbk
18	JSMR	PT Jasa Marga (Persero) Tbk
19	TLKM	PT Telkom (Persero) Tbk

LAMPIRAN 2
PERHITUNGAN F-SCORE

No	Kode Perusahaan	Tahun	RSST Accrual	Financial Performance	F-Score
1	INAF	2018	-0,2225	0,9613	0,739
2	KAEF	2018	-0,0688	-2,6015	-2,670
3	PGAS	2018	0,1982	3,1166	3,315
4	KRAS	2018	-0,2735	1,9923	1,719
5	ADHI	2018	-0,4330	0,5916	0,159
6	PTPP	2018	-0,2164	0,8344	0,618
7	WIKA	2018	-0,2104	0,8833	0,673
8	WKST	2018	-0,4488	-0,0169	-0,466
9	BBNI	2018	0,1266	1,0313	1,158
10	BBRI	2018	0,0584	0,9629	1,021
11	BBTN	2018	0,0697	1,5921	1,662
12	BMRI	2018	0,1824	0,7206	0,903
13	ANTM	2018	-1,9753	-1,9753	-1,553
14	TINS	2018	-0,0362	0,6452	0,609
15	SMBR	2018	0,7464	-0,0975	0,649
16	SMGR	2018	0,4894	-2,4693	-1,980
17	JSMR	2018	-0,1347	-1,7984	-1,933
18	INAF	2019	0,0454	0,9122	0,958
19	KAEF	2019	0,0014	1,6693	1,671
20	PGAS	2019	0,2757	0,2818	0,558
21	KRAS	2019	-0,6224	-0,6262	-1,249
22	ADHI	2019	-0,5302	1,3707	0,840
23	PTPP	2019	-0,2357	0,7328	0,497
24	WIKA	2019	-0,2514	0,7308	0,479

25	WKST	2019	-0,1288	2,6875	2,559
26	BBNI	2019	0,1497	0,5022	0,652
27	BBRI	2019	0,0754	0,7056	0,781
28	BBTN	2019	0,0417	1,8218	1,864
29	BMRI	2019	0,2950	0,9146	1,210
30	ANTM	2019	0,4116	0,1102	0,522
31	TINS	2019	-0,3766	0,4582	0,082
32	SMBR	2019	1,2625	1,3700	2,632
33	SMGR	2019	0,3622	0,0873	0,450
34	JSMR	2019	-0,2014	0,4874	0,286
35	INAF	2020	-0,2624	1,0675	0,805
36	KAEF	2020	0,0177	-1,1698	-1,152
37	KRAS	2020	-0,1118	0,1866	0,075
38	ADHI	2020	-0,5765	1,5200	0,943
39	PTPP	2020	-0,2334	0,7286	0,495
40	WIKA	2020	-0,5832	1,5178	0,935
41	WKST	2020	-0,3325	0,0142	-0,318
42	BBNI	2020	0,1272	1,2122	1,339
43	BBRI	2020	0,0390	0,8654	0,904
44	BBTN	2020	0,0233	1,3932	1,417
45	BMRI	2020	0,2037	0,9586	1,162
46	ANTM	2020	0,3710	-0,8069	-0,436
47	PTBA	2020	0,5211	2,6633	3,184
48	TINS	2020	-0,0327	0,5823	0,550
49	SMBR	2020	1,0981	0,1229	1,221
50	SMGR	2020	0,3286	3,2956	3,624
51	JSMR	2020	0,1314	0,9011	0,998
52	INAF	2021	-0,2882	0,1385	-0,150
53	KRAS	2021	-0,3037	-0,3471	-0,651

54	ADHI	2021	-0,6531	0,9635	0,310
55	PTPP	2021	-0,2902	0,4300	0,140
56	WIKA	2021	-0,3233	-0,7842	-1,108
57	WKST	2021	-0,1159	-2,2325	-2,348
58	BBNI	2021	0,0947	1,0333	1,128
59	BBRI	2021	0,0773	0,6183	0,696
60	BBTN	2021	0,0391	1,0333	0,797
61	BMRI	2021	0,2442	0,6183	1,157
62	PTBA	2021	0,5568	-0,8121	-0,255
63	SMBR	2021	-1,0039	-0,9440	-1,948
64	SMGR	2021	0,3541	3,0502	3,404
65	JSMR	2021	0,1314	-0,0793	0,052
66	TLKM	2021	0,2910	-1,2509	-0,960

LAMPIRAN 3
PERHITUNGAN *FINANCIAL STABILITY*

No	Kode Perusahaan	Tahun	Total Asset t (Rp.)	Total Asset t-1 (Rp.)	<i>Financial Stability</i>
1	INAF	2018	867.493.107.334	-574.857.501.241	1,663
2	KAEF	2018	9.460.427.317	3.364.278.345	0,644
3	PGAS	2018	7.939.273.167	-243.907.075	1,031
4	KRAS	2018	4.298.318	183.932	0,957
5	ADHI	2018	30.091.600.973	1.758.652.961	0,942
6	PTPP	2018	52.549.150.902	10.766.369.987	0,795
7	WIKA	2018	40.921.300.184	9.608.146.802	0,765
8	WKST	2018	124.391.581.623.636	26.495.820.785.012	0,787
9	BBNI	2018	808.572.011	99.241.927	0,877
10	BBRI	2018	1.296.898.292	169.450.803	0,869
11	BBTN	2018	306.436.194	45.070.927	0,853
12	BMRI	2018	1.202.252.094	77.551.247	0,935
13	ANTM	2018	33.306.390	3.292.117	0,901
14	TINS	2018	15.220.685	3.344.376	0,780
15	SMBR	2018	5.538.079.503	477.742.256	0,914
16	SMGR	2018	51.155.890	2.087.240	0,959
17	JSMR	2018	82.418.600	3.225.828	0,961
18	INAF	2019	1.383.935.194.386	516.442.087.052	1,046
19	KAEF	2019	17.562.816.674	8.102.389.357	0,539
20	PGAS	2019	7.373.713.156	-565.560.011	1,077
21	KRAS	2019	3.286.723	-1.011.595	1,308
22	ADHI	2019	36.515.833.214	6.424.232.241	0,824
23	PTPP	2019	59.165.548.433	6.616.397.531	0,888
24	WIKA	2019	62.110.847.154	21.189.546.970	0,659

25	WKST	2019	122.589.259.350.571	-1.802.322.273.065	1,015
26	BBNI	2019	845.605.208	37.033.197	0,956
27	BBRI	2019	1.416.758.840	119.860.548	0,915
28	BBTN	2019	311.776.828	5.340.634	0,983
29	BMRI	2019	1.318.246.335	115.994.241	0,912
30	ANTM	2019	30.194.907	-3.111.483	1,103
31	TINS	2019	20.361.278	5.140.593	0,748
32	SMBR	2019	5.475.894.176	-62.185.327	1,011
33	SMGR	2019	79.807.067	28.651.177	0,641
34	JSMR	2019	99.679.570	17.260.970	0,827
35	INAF	2020	1.713.334.658.849	329.399.464.463	1,220
36	KAEF	2020	18.352.877.132	790.060.458	0,957
37	KRAS	2020	3.486.349	199.626	0,943
38	ADHI	2020	38.093.888.626	1.578.055.412	0,959
39	PTPP	2020	53.408.823.346	-5.756.725.087	1,108
40	WIKA	2020	68.109.185.213	5.998.338.059	0,912
41	WKST	2020	105.588.960.060.005	-17.000.299.290.566	1,161
42	BBNI	2020	891.337.425	45.732.217	0,949
43	BBRI	2020	1.511.804.628	95.045.788	0,937
44	BBTN	2020	361.208.406	49.431.578	0,863
45	BMRI	2020	1.429.334.484	111.088.149	0,922
46	ANTM	2020	31.729.512	1.534.605	0,952
47	PTBA	2020	24.056.755	-2.041.297	1,085
48	TINS	2020	14.517.700	-5.843.578	1,403
49	SMBR	2020	5.737.175.560	261.281.384	0,954
50	SMGR	2020	78.006.244	-1.800.823	1,023
51	JSMR	2020	104.086.646	4.407.076	0,958
52	INAF	2021	2.011.879.396.142	298.544.737.293	1,214
53	KRAS	2021	3.773.676	287.327	0,924

54	ADHI	2021	39.900.337.834	1.806.449.208	0,955
55	PTPP	2021	55.573.843.735	2.165.020.389	0,961
56	WIKA	2021	69.385.794.346	1.276.609.133	0,982
57	WKST	2021	103.601.611.883.340	-1.987.348.176.665	1,019
58	BBNI	2021	964.837.692	73.500.267	0,924
59	BBRI	2021	1.678.097.734	166.293.106	0,901
60	BBTN	2021	371.868.311	10.659.905	0,971
61	BMRI	2021	1.725.611.128	296.276.644	0,828
62	PTBA	2021	36.123.703	12.066.948	0,666
63	SMBR	2021	5.817.745.619	80.570.059	0,986
64	SMGR	2021	76.504.240	-1.502.004	1,020
65	JSMR	2021	101.242.884	-2.843.762	1,028
66	TLKM	2021	277.184	30.241	0,891

LAMPIRAN 4
PERHITUNGAN *EXTERNAL PRESSURE*

No	Kode Perusahaan	Tahun	Total Debt (Rp.)	Total Asset (Rp.)	<i>External Pressure</i>
1	INAF	2018	945.703.748.717	867.493.107.334	1,090
2	KAEF	2018	6.103.967.587	9.460.427.317	0,645
3	PGAS	2018	4.737.382.456	7.939.273.167	0,597
4	KRAS	2018	2.758.419	4.298.318	0,642
5	ADHI	2018	23.833.342.873	30.091.600.973	0,792
6	PTPP	2018	36.233.538.927	52.549.150.902	0,690
7	WIKA	2018	28.993.215.738	40.921.300.184	0,709
8	WKST	2018	124.391.581.623.636	124.391.581.623.636	1,000
9	BBNI	2018	671.237.546	808.572.011	0,830
10	BBRI	2018	1.111.622.961	1.296.898.292	0,857
11	BBTN	2018	263.784.017	306.436.194	0,861
12	BMRI	2018	941.953.100	1.202.252.094	0,783
13	ANTM	2018	13.567.160	33.306.390	0,407
14	TINS	2018	8.596.067	15.220.685	0,565
15	SMBR	2018	2.064.408.447	5.538.079.503	0,373
16	SMGR	2018	18.419.594	51.155.890	0,360
17	JSMR	2018	62.219.614	82.418.600	0,755
18	INAF	2019	878.999.867.350	1.383.935.194.386	0,635
19	KAEF	2019	10.939.950.304	17.562.816.674	0,623
20	PGAS	2019	4.139.412.275	7.373.713.156	0,561
21	KRAS	2019	2.930.715	3.286.723	0,892
22	ADHI	2019	29.681.535.534	36.515.833.214	0,813
23	PTPP	2019	41.839.415.194	59.165.548.433	0,707
24	WIKA	2019	42.895.114.167	62.110.847.154	0,691

25	WKST	2019	93.470.790.161.572	122.589.259.350.571	0,762
26	BBNI	2019	688.489.442	845.605.208	0,814
27	BBRI	2019	1.183.155.670	1.416.758.840	0,835
28	BBTN	2019	269.451.682	311.776.828	0,864
29	BMRI	2019	1.025.749.580	1.318.246.335	0,778
30	ANTM	2019	12.061.488	30.194.907	0,399
31	TINS	2019	15.102.873	20.361.278	0,742
32	SMBR	2019	2.088.977.112	5.475.894.176	0,381
33	SMGR	2019	43.915.143	79.807.067	0,550
34	JSMR	2019	76.493.833	99.679.570	0,767
35	INAF	2020	1.283.008.182.330	1.713.334.658.849	0,749
36	KAEF	2020	10.457.144.628	18.352.877.132	0,570
37	KRAS	2020	3.037.626	3.486.349	0,871
38	ADHI	2020	32.519.078.179	38.093.888.626	0,854
39	PTPP	2020	39.502.879.486	53.408.823.346	0,740
40	WIKA	2020	51.451.760.142	68.109.185.213	0,755
41	WKST	2020	89.011.405.294.715	105.588.960.060.005	0,843
42	BBNI	2020	746.235.663	891.337.425	0,837
43	BBRI	2020	1.347.101.486	1.511.804.628	0,891
44	BBTN	2020	321.376.142	361.208.406	0,890
45	BMRI	2020	1.151.267.847	1.429.334.484	0,805
46	ANTM	2020	12.690.063	31.729.512	0,400
47	PTBA	2020	7.117.559	24.056.755	0,296
48	TINS	2020	9.577.564	14.517.700	0,660
49	SMBR	2020	2.329.286.953	5.737.175.560	0,406
50	SMGR	2020	40.571.674	78.006.244	0,520
51	JSMR	2020	79.311.031	104.086.646	0,762
52	INAF	2021	1.503.569.486.636	2.011.879.396.142	0,747
53	KRAS	2021	3.251.577	3.773.676	0,862

54	ADHI	2021	34.242.630.632	39.900.337.834	0,858
55	PTPP	2021	41.243.694.054	55.573.843.735	0,742
56	WIKA	2021	51.950.716.634	69.385.794.346	0,749
57	WKST	2021	88.140.178.639.510	103.601.611.883.340	0,851
58	BBNI	2021	838.317.715	964.837.692	0,869
59	BBRI	2021	1.386.310.930	1.678.097.734	0,826
60	BBTN	2021	327.693.592	371.868.311	0,881
61	BMRI	2021	1.326.592.237	1.725.611.128	0,769
62	PTBA	2021	11.869.979	36.123.703	0,329
63	SMBR	2021	2.347.586.128	5.817.745.619	0,404
64	SMGR	2021	34.940.122	76.504.240	0,457
65	JSMR	2021	75.742.569	101.242.884	0,748
66	TLKM	2021	131.785	277.184	0,475

LAMPIRAN 5
PERHITUNGAN *FINANCIAL TARGET*

No	Kode Perusahaan	Tahun	<i>Net income t</i> (Rp.)	Total Asset t (Rp.)	<i>Financial Stability</i>
1	INAF	2018	-32.736.482.313	867.493.107.334	-0,038
2	KAEF	2018	944.681.976	9.460.427.317	0,100
3	PGAS	2018	364.638.660	7.939.273.167	0,046
4	KRAS	2018	-167.532	4.298.318	-0,039
5	ADHI	2018	645.029.449	30.091.600.973	0,021
6	PTPP	2018	1.958.993.059	52.549.150.902	0,037
7	WIKA	2018	935.753.763	40.921.300.184	0,023
8	WKST	2018	4.619.567.705.553	124.391.581.623.636	0,037
9	BBNI	2018	15.091.763	808.572.011	0,019
10	BBRI	2018	32.418.486	1.296.898.292	0,025
11	BBTN	2018	2.807.923	306.436.194	0,009
12	BMRI	2018	25.851.937	1.202.252.094	0,022
13	ANTM	2018	874.426	33.306.390	0,026
14	TINS	2018	531.349	15.220.685	0,035
15	SMBR	2018	76.074.721	5.538.079.503	0,014
16	SMGR	2018	3.085.704	51.155.890	0,060
17	JSMR	2018	2.036.493	82.418.600	0,025
18	INAF	2019	7.961.966.026	1.383.935.194.386	0,006
19	KAEF	2019	501.655.742	17.562.816.674	0,029
20	PGAS	2019	112.981.195	7.373.713.156	0,015
21	KRAS	2019	-505.390	3.286.723	-0,154
22	ADHI	2019	665.048.421	36.515.833.214	0,018
23	PTPP	2019	1.208.270.555	59.165.548.433	0,020
24	WIKA	2019	2.621.015.140	62.110.847.154	0,042

25	WKST	2019	1.028.898.367.891	122.589.259.350.571	0,008
26	BBNI	2019	15.508.583	845.605.208	0,018
27	BBRI	2019	34.413.825	1.416.758.840	0,024
28	BBTN	2019	209.263	311.776.828	0,001
29	BMRI	2019	28.455.592	1.318.246.335	0,022
30	ANTM	2019	193.852	30.194.907	0,006
31	TINS	2019	-611.284	20.361.278	-0,030
32	SMBR	2019	30.073.855	5.475.894.176	0,005
33	SMGR	2019	2.371.233	79.807.067	0,030
34	JSMR	2019	2.073.888	99.679.570	0,021
35	INAF	2020	30.020.709	1.713.334.658.849	0,000
36	KAEF	2020	653.024.423	18.352.877.132	0,036
37	KRAS	2020	22.635	3.486.349	0,006
38	ADHI	2020	23.702.652	38.093.888.626	0,001
39	PTPP	2020	266.487.910	53.408.823.346	0,005
40	WIKA	2020	322.342.513	68.109.185.213	0,005
41	WKST	2020	-9.495.726.146.546	105.588.960.060.005	-0,090
42	BBNI	2020	3.321.442	891.337.425	0,004
43	BBRI	2020	18.660.393	1.511.804.628	0,012
44	BBTN	2020	1.602.358	361.208.406	0,004
45	BMRI	2020	17.645.624	1.429.334.484	0,012
46	ANTM	2020	1.149.353	31.729.512	0,036
47	PTBA	2020	2.407.927	24.056.755	0,100
48	TINS	2020	-340.602	14.517.700	-0,023
49	SMBR	2020	15.626.534	5.737.175.560	0,003
50	SMGR	2020	2.674.343	78.006.244	0,034
51	JSMR	2020	-41.629	104.086.646	0,000
52	INAF	2021	-37.571.241.226	2.011.879.396.142	-0,019
53	KRAS	2021	62.133	3.773.676	0,016

54	ADHI	2021	86.499.800	39.900.337.834	0,002
55	PTPP	2021	402.248.068	55.573.843.735	0,007
56	WIKA	2021	214.424.794	69.385.794.346	0,003
57	WKST	2021	-1.838.733.441.975	103.601.611.883.340	-0,018
58	BBNI	2021	10.977.051	964.837.692	0,011
59	BBRI	2021	30.755.766	1.678.097.734	0,018
60	BBTN	2021	2.376.227	371.868.311	0,006
61	BMRI	2021	30.551.097	1.725.611.128	0,018
62	PTBA	2021	8.036.888	36.123.703	0,222
63	SMBR	2021	49.398.632	5.817.745.619	0,008
64	SMGR	2021	2.082.347	76.504.240	0,027
65	JSMR	2021	871.236	101.242.884	0,009
66	TLKM	2021	33.948	277.184	0,122

LAMPIRAN 6
PERHITUNGAN *INEFFECTIVE MONITORING*

No	Kode Perusahaan	Tahun	Jumlah dewan komisaris independen	Jumlah dewan komisaris	<i>Ineffective Monitoring</i>
1	INAF	2018	1	3	-0,038
2	KAEF	2018	2	5	0,100
3	PGAS	2018	2	5	0,046
4	KRAS	2018	2	6	-0,039
5	ADHI	2018	2	6	0,021
6	PTPP	2018	2	5	0,037
7	WIKA	2018	3	7	0,023
8	WKST	2018	3	7	0,037
9	BBNI	2018	5	9	0,019
10	BBRI	2018	5	8	0,025
11	BBTN	2018	5	9	0,009
12	BMRI	2018	4	8	0,022
13	ANTM	2018	2	6	0,026
14	TINS	2018	2	5	0,035
15	SMBR	2018	2	5	0,014
16	SMGR	2018	2	7	0,060
17	JSMR	2018	2	6	0,025
18	INAF	2019	1	3	0,006
19	KAEF	2019	2	5	0,029
20	PGAS	2019	2	3	0,015
21	KRAS	2019	2	6	-0,154
22	ADHI	2019	3	6	0,018
23	PTPP	2019	2	4	0,020
24	WIKA	2019	3	7	0,042

25	WKST	2019	3	7	0,008
26	BBNI	2019	5	8	0,018
27	BBRI	2019	5	8	0,024
28	BBTN	2019	3	6	0,001
29	BMRI	2019	4	8	0,022
30	ANTM	2019	2	8	0,006
31	TINS	2019	2	5	-0,030
32	SMBR	2019	2	5	0,005
33	SMGR	2019	2	7	0,030
34	JSMR	2019	2	6	0,021
35	INAF	2020	2	3	0,000
36	KAEF	2020	1	4	0,036
37	KRAS	2020	2	6	0,006
38	ADHI	2020	2	6	0,001
39	PTPP	2020	2	3	0,005
40	WIKA	2020	3	7	0,005
41	WKST	2020	3	7	-0,090
42	BBNI	2020	6	10	0,004
43	BBRI	2020	6	10	0,012
44	BBTN	2020	3	6	0,004
45	BMRI	2020	5	10	0,012
46	ANTM	2020	2	6	0,036
47	PTBA	2020	2	6	0,100
48	TINS	2020	2	5	-0,023
49	SMBR	2020	2	4	0,003
50	SMGR	2020	2	7	0,034
51	JSMR	2020	2	5	0,000
52	INAF	2021	2	3	-0,019
53	KRAS	2021	2	6	0,016

54	ADHI	2021	2	1	0,002
55	PTPP	2021	2	3	0,007
56	WIKA	2021	3	7	0,003
57	WKST	2021	2	7	-0,018
58	BBNI	2021	7	11	0,011
59	BBRI	2021	6	10	0,018
60	BBTN	2021	4	7	0,006
61	BMRI	2021	5	10	0,018
62	PTBA	2021	2	6	0,222
63	SMBR	2021	3	5	0,008
64	SMGR	2021	2	7	0,027
65	JSMR	2021	2	6	0,009
66	TLKM	2021	4	9	0,122

LAMPIRAN 7
PERGANTIAN AUDITOR

No	Kode Perusahaan	Tahun	Nama KAP	<i>Change in Auditor</i>
1	INAF	2018	Hendrawinata Hanny Erwin & Sumargo	1
2	KAEF	2018	Hadori Sugiarto Adi & Rekan	1
3	PGAS	2018	Tanudiredja, Wibisana, Rintis & Reka	0
4	KRAS	2018	Purwantono, Suherman & Surja	0
5	ADHI	2018	Amir Abadi Jusuf, Aryanto, Mawar & Rekan	0
6	PTPP	2018	Hertanto, Grace, Karunawan	0
7	WIKA	2018	Amir Abadi Jusuf, Aryanto, Mawar & Rekan	0
8	WKST	2018	Amir Abadi Jusuf, Aryanto, Mawar & Rekan	0
9	BBNI	2018	Purwantono, Sungkoro & Surja	0
10	BBRI	2018	Purwantono, Sungkoro & Surja	0
11	BBTN	2018	Purwantono, Sungkoro & Surja	0
12	BMRI	2018	Purwantono, Sungkoro & Surja	0
13	ANTM	2018	Tanudiredja, Wibisana, Rintis & Rekan	0
14	TINS	2018	Tanudiredja, Wibisana, Rintis & Rekan	0
15	SMBR	2018	Djoko, Sidik & Indra	1
16	SMGR	2018	Satrio Bing Eny & Rekan	0
17	JSMR	2018	Purwanto, Sungkoro & Surja	0

18	INAF	2019	Husni Mucharam & Rusidi	1
19	KAEF	2019	Amir Abadi Jusuf, Aryanto, Mawar & Rekan	1
20	PGAS	2019	Tanudiredja, Wibisana, Rintis & Rekan	0
21	KRAS	2019	Tanudiredja, Wibisana, Rintis & Rekan	1
22	ADHI	2019	Amir Abadi Jusuf, Aryanto, Mawar & Rekan	0
23	PTPP	2019	Hertanto, Grace, Karunawan	0
24	WIKA	2019	Amir Abadi Jusuf, Aryanto, Mawar & Rekan	0
25	WKST	2019	Amir Abadi Jusuf, Aryanto, Mawar & Rekan	0
26	BBNI	2019	Purwantono, Sungkoro & Surja	0
27	BBRI	2019	Purwantono, Sungkoro & Surja	0
28	BBTN	2019	Purwantono, Sungkoro & Surja	0
29	BMRI	2019	Purwantono, Sungkoro & Surja	1
30	ANTM	2019	Tanudiredja, Wibisana, Rintis & Rekan	0
31	TINS	2019	Tanudiredja, Wibisana, Rintis & Rekan	0
32	SMBR	2019	Herman, Dody Tanumihardja & Rekan	1
33	SMGR	2019	Tanudiredja, Wibisana, Rintis & Rekan	1
34	JSMR	2019	Purwantono, Sungkoro & Surja	0
35	INAF	2020	Hendrawinata Hanny Erwin & Sumargo	1

36	KAEF	2020	Hendrawinata Hanny Erwin & Sumargo	1
37	KRAS	2020	Tanudiredja, Wibisana, Rintis & Rekan	1
38	ADHI	2020	Amir Abadi Jusuf, Aryanto, Mawar & Rekan	0
39	PTPP	2020	Hertanto, Grace, Karunawan	0
40	WIKA	2020	Amir Abadi Jusuf, Aryanto, Mawar & Rekan	0
41	WKST	2020	Amir Abadi Jusuf, Aryanto, Mawar & Rekan	0
42	BBNI	2020	Purwantono, Sungkoro & Surja	0
43	BBRI	2020	Purwantono, Sungkoro & Surja	0
44	BBTN	2020	Purwantono, Sungkoro & Surja	0
45	BMRI	2020	Purwantono, Sungkoro & Surja	0
46	ANTM	2020	Tanudiredja, Wibisana, Rintis & Rekan	0
47	PTBA	2020	Tanudiredja, Wibisana, Rintis & Rekan	0
48	TINS	2020	Tanudiredja, Wibisana, Rintis & Rekan	0
49	SMBR	2020	Amir Abadi Jusuf, Aryanto, Mawar & Rekan	1
50	SMGR	2020	Tanudiredja, Wibisana, Rintis & Rekan	0
51	JSMR	2020	Purwantono, Sungkoro & Surja	0
52	INAF	2021	Hendrawinata, Hanny, Erwin & Sumargo	0
53	KRAS	2021	Tanudiredja, Wibisana, Rintis & Rekan	0

54	ADHI	2021	Amir Abadi Jusuf, Aryanto, Mawar & Rekan	0
55	PTPP	2021	Hertanto, Grace, Karunawan	0
56	WIKA	2021	Amir Abadi Jusuf, Aryanto, Mawar & Rekan	0
57	WKST	2021	Kosasih, Nurdiyaman, Mulyadi Tjahjo & Rekan	1
58	BBNI	2021	Purwantono, Sungkoro & Surja	0
59	BBRI	2021	Purwantono, Sungkoro & Surja	0
60	BBTN	2021	Purwantono, Sungkoro & Surja	0
61	BMRI	2021	Tanudiredja, Wibisana, Rintis & Rekan	1
62	PTBA	2021	Tanudiredja, Wibisana, Rintis, & Rekan	0
63	SMBR	2021	Amir Abadi Jusuf, Aryanto, Mawar & Rekan	0
64	SMGR	2021	Tanudiredja, Wibisana, Rintis & Rekan	0
65	JSMR	2021	Purwantono, Sungkoro & Surja	0
66	TLKM	2021	Purwantono, Sungkoro & Surja	0

LAMPIRAN 8
PERHITUNGAN UKURAN PERUSAHAAN

No	Kode Perusahaan	Tahun	Total Asset (Rp.)	Ukuran Perusahaan
1	INAF	2018	867.493.107.334	27,489
2	KAEF	2018	9.460.427.317	22,970
3	PGAS	2018	7.939.273.167	22,795
4	KRAS	2018	4.298.318	15,274
5	ADHI	2018	30.091.600.973	24,128
6	PTPP	2018	52.549.150.902	24,685
7	WIKA	2018	40.921.300.184	24,435
8	WKST	2018	124.391.581.623.636	32,454
9	BBNI	2018	808.572.011	20,511
10	BBRI	2018	1.296.898.292	20,983
11	BBTN	2018	306.436.194	19,541
12	BMRI	2018	1.202.252.094	20,907
13	ANTM	2018	33.306.390	17,321
14	TINS	2018	15.220.685	16,538
15	SMBR	2018	5.538.079.503	22,435
16	SMGR	2018	51.155.890	17,750
17	JSMR	2018	82.418.600	18,227
18	INAF	2019	1.383.935.194.386	27,956
19	KAEF	2019	17.562.816.674	23,589
20	PGAS	2019	7.373.713.156	22,721
21	KRAS	2019	3.286.723	15,005
22	ADHI	2019	36.515.833.214	24,321
23	PTPP	2019	59.165.548.433	24,804
24	WIKA	2019	62.110.847.154	24,852

25	WKST	2019	122.589.259.350.571	32,440
26	BBNI	2019	845.605.208	20,556
27	BBRI	2019	1.416.758.840	21,072
28	BBTN	2019	311.776.828	19,558
29	BMRI	2019	1.318.246.335	21,000
30	ANTM	2019	30.194.907	17,223
31	TINS	2019	20.361.278	16,829
32	SMBR	2019	5.475.894.176	22,424
33	SMGR	2019	79.807.067	18,195
34	JSMR	2019	99.679.570	18,417
35	INAF	2020	1.713.334.658.849	28,169
36	KAEF	2020	18.352.877.132	23,633
37	KRAS	2020	3.486.349	15,064
38	ADHI	2020	38.093.888.626	24,363
39	PTPP	2020	53.408.823.346	24,701
40	WIKA	2020	68.109.185.213	24,944
41	WKST	2020	105.588.960.060.005	32,291
42	BBNI	2020	891.337.425	20,608
43	BBRI	2020	1.511.804.628	21,137
44	BBTN	2020	361.208.406	19,705
45	BMRI	2020	1.429.334.484	21,080
46	ANTM	2020	31.729.512	17,273
47	PTBA	2020	24.056.755	16,996
48	TINS	2020	14.517.700	16,491
49	SMBR	2020	5.737.175.560	22,470
50	SMGR	2020	78.006.244	18,172
51	JSMR	2020	104.086.646	18,461
52	INAF	2021	2.011.879.396.142	28,330
53	KRAS	2021	3.773.676	15,144

54	ADHI	2021	39.900.337.834	24,410
55	PTPP	2021	55.573.843.735	24,741
56	WIKA	2021	69.385.794.346	24,963
57	WKST	2021	103.601.611.883.340	32,272
58	BBNI	2021	964.837.692	20,687
59	BBRI	2021	1.678.097.734	21,241
60	BBTN	2021	371.868.311	19,734
61	BMRI	2021	1.725.611.128	21,269
62	PTBA	2021	36.123.703	17,402
63	SMBR	2021	5.817.745.619	22,484
64	SMGR	2021	76.504.240	18,153
65	JSMR	2021	101.242.884	18,433
66	TLKM	2021	277.184	12,532

LAMPIRAN 9
SURAT KEPUTUSAN



UNIVERSITAS ISLAM "45"
FAKULTAS EKONOMI

Jl. Cut Meutia No. 83 Bekasi 17113
Telp. (021) 88349033, 8801027, 8802015, 8808851 Ext. 130-131 Fax. (021) 8801192

SURAT KEPUTUSAN DEKAN FAKULTAS EKONOMI UNISMA BEKASI

NOMOR : 144/M-1/B.02/D/III/2023

TENTANG

PERPANJANGAN II

PENETAPAN DOSEN PEMBIMBING SKRIPSI PADA FAKULTAS EKONOMI

JURUSAN AKUNTANSI PROGRAM STUDI AKUNTANSI S-1

UNIVERSITAS ISLAM "45" (UNISMA) BEKASI

SEMESTER GENAP TAHUN AKADEMIK 2022-2023

- Menimbang** : a. Bahwa untuk kelancaran pelaksanaan bimbingan skripsi bagi para mahasiswa Jurusan Akuntansi Program Studi Akuntansi S-1 di Fakultas Ekonomi UNISMA Bekasi, perlu ditetapkan pengangkatan Pembimbing Skripsi pada Semester Genap 2022-2023
- b. Bahwa nama yang ditetapkan dalam surat keputusan ini dianggap memenuhi syarat untuk menjadi pembimbing skripsi.
- Mengingat** : a. UU Nomor 20 Tahun 2003 tentang Sistem Pendidikan Nasional.
- b. PP Nomor 60 Tahun 1999 tentang Pendidikan Tinggi.
- c. Statuta UNISMA Bekasi.
- d. Keputusan Mendiknas Nomor 184/U/2001 tentang Pedoman Pengawasan Pengendalian dan Pembinaan Program Diploma, Sarjana dan Pasca Sarjana di Perguruan tinggi.
- Memperhatikan** : a. Pedoman Penyusunan Skripsi dan Tugas Akhir di lingkungan Fakultas Ekonomi Bekasi.
- b. Rapat Koordinasi Fakultas Ekonomi tanggal 01 September 2020

MEMUTUSKAN

- Menetapkan** :
- Pertama** : Mengangkat Saudara : **Annafi Indra Tama, S.Pd., M. Si** untuk menjadi Pembimbing Skripsi dari Mahasiswa Fakultas Ekonomi Jurusan Akuntansi Program Studi Akuntansi S-1:
- Nama : Giar Lestari Putri
- NPM : 4118340316065
- Judul : Analisis *Fraud Triangle* dan Ukuran Perusahaan dalam Mendeteksi Potensi Kecurangan Laporan Keuangan
- Kedua** : Besarnya honorarium ditetapkan sesuai dengan ketentuan UNISMA Bekasi.
- Ketiga** : Surat Keputusan ini berlaku mulai 13 Maret 2023 sampai dengan 28 Februari 2024 dan apabila terdapat kekeliruan didalamnya akan diperbaiki sebagaimana mestinya.
- Keempat** : Surat keputusan ini disampaikan kepada yang bersangkutan untuk diketahui dan dilaksanakan dengan rasa penuh tanggung jawab.

Ditetapkan di : Bekasi
Pada Tanggal : 13 Maret 2023



Dr. Husnul Khatimah, S. E., M. Si

Tembusan :

1. Direktorat Administrasi dan Pengembangan Akademik (DAPA)
2. Pembimbing Skripsi
3. Mahasiswa Ybs
4. Arsip

LAMPIRAN 10
KARTU BIMBINGAN SKRIPSI



UNIVERSITAS ISLAM "45"
FAKULTAS EKONOMI


Jl. Cut Meutia No.83 Bekasi 17113














Telp. (021) 88349033, 8802015

KARTU BIMBINGAN SKRIPSI

NAMA : Giar Lestari Putri
 N P M : 4118290316006
 PROGRAM STUDI : Akuntansi
 TANGGAL MENGAJUKAN SKRIPSI : 07 Oktober 2021
 TARGET PENYELESAIAN SKRIPSI : Habis Masa Sk
 JUDUL SKRIPSI : Analisis Fraud Triangle dan Ukuran Perusahaan dalam mendeteksi Potensi kecurangan laporan keuangan

PEMBIMBING SKRIPSI

()


TANGGAL	POKOK BAHASAN	PARAF PEMBIMBING
11/10/2021	konsultasi Judul proposal	
18/10/2021	konsultasi latar belakang proposal penelitian.	
23/10/2021	konsultasi Tinjauan pustaka proposal penelitian.	
25/10/2021	Konsultasi penambahan dalam grand teori.	
29/10/2021	Revisi Uji Hipotesis.	
01/10/2021	Sesi tanya jawab.	
05/10/2023	konsultasi tabulasi data.	
22/06/2023.	konsultasi Bab 4.	
30/06/2023.	Revisi Bab 4 dan tabel SPSS.	
13/07/2023.	Revisi Abstrak.	
14/07/2023.	konsultasi pembahasan hasil penelitian.	
17/07/2023.	Review pembahasan hasil penelitian.	
18/07/2023.	Acc sidang kompre.	



LAMPIRAN 11
KARTU BIMBINGAN SKRIPSI

**KARTU SEMINAR PROPOSAL PENELITIAN
SKRIPSI/TUGAS AKHIR**

Nama Mahasiswa	: Geiar Lestari Putri
NPM	: 41183403160065
Program Studi/Jurusan	: Akuntansi
Tahun Akademik	: 2016
Alamat Rumah	: Bekasi Timur
No. Tlp	Rumah : Hp : 0895328268102

Telah Melaksanakan Seminar

Ke.	Judul Skripsi	Tanggal Pelaksanaan	Tanda Tangan Moderator
1.	Pengaruh kebijakan utang, profitabilitas dan likuiditas terhadap kebijakan dividen dengan kepemilikan manajerial (Sebagai variabel moderasi) (Studi empiris, perusahaan perbankan di BEI 2014-2018)	18 Maret 2019	
2.	Pengaruh fee audit, audit Tenure, Rotasi audit dan ukuran perusahaan terhadap Kualitas audit	18 Maret 2019	
3.	Pengaruh Tax Avoidance kepemilikan institusional dan kepemilikan manajerial terhadap Cost of Debt (Biaya Utang)	18 Maret 2019	
4.	Pengaruh profitabilitas, ukuran perusahaan dan komite audit terhadap audit delay dengan reputasi KAP sebagai variabel Moderasi (Perusahaan pertambangan di BEI 2014-2018)	18 Maret 2019	
5.	Analisis pengaruh fraud triangle di BEI 2014/2018 kecurangan laporan keuangan pada bisnis perbankan (Studi empiris pada perusahaan sektor perbankan yang terdaftar di BEI)	18 Maret 2019	
6.	Pengaruh profesionalisme auditor, etika profesi, pengalaman auditor, Independensi & tekanan ketiadaan terhadap pertimbangan tingkat materialistis (Studi empiris pada KAP terdaftar Kementerian Keuangan)	18 Maret 2019	

Ke.	Judul Skripsi	Tanggal Pelaksanaan	Tanda Tangan Moderator
7.	Pengaruh manajemen laba, corporate Governance, dan integritas moral terhadap agresivitas pajak.		
8.	Pengaruh profitabilitas, ukuran perusahaan, pertumbuhan aset, perbandingan pajak dan debt tax shield terhadap struktur modal	18-04-2019	
9.	Analisis Uji asumsi sistem, surat ketetapan pajak, sanksi perpajakan, Surat ketetapan pajak lebih lanjut dan surat tegakan pajak final terhadap pajak pertambahan nilai	18-04-2019	
10.	Analisis sanksi perpajakan (sanksi perpajakan, sanksi wajib pajak dan tingkat pendidikan terhadap kemandirian wajib pajak - studi kasus WPPF PTP Pratama Cibitung)	18-04-2019	
11.	Faktor yang mempengaruhi struktur modal pada perusahaan otomotif (studi pada perusahaan otomotif yang terdaftar di Jakarta Islamic Index periode tahun 2016-2018)	18-04-2019	
12.	Peran workland, pengalaman kerja auditor dan ukuran klien terhadap kualitas auditor	18-04-2019	
13.	Pengaruh struktur modal, kebijakan dividen, dan kepemilikan manajerial, terhadap nilai perusahaan dengan investment opportunity cost sebagai variabel moderasi.	18-04-2019	
14.			
15.			
16.			

LAMPIRAN 12
DAFTAR RIWAYAT HIDUP

DATA PRIBADI

Nama : Giar Lestari Putri
Tempat, Tanggal Lahir : Bogor, 25 Januari 1997
Agama : Islam
Kebangsaan : Indonesia
Pekerjaan : Karyawan Swasta/Mahasiswa
Email : lestarigiar@gmail.com
No. Handphone : 0895328268102
Alamat Rumah : Kp. Warung Seri RT 04 RW 01 Kelurahan Ciawi
Kecamatan Ciawi Kabupaten Bogor

PENDIDIKAN FORMAL

1. SDN CIAWI 3 : 2003 - 2009
2. SMP NEGERI 1 CIAWI : 2009 - 2012
3. SMK AMALIAH 2 CIAWI : 2012 - 2015
4. UNIVERSITAS ISLAM “45” BEKASI : 2016 - 2023