

DAFTAR PUSTAKA

- Alfiyah, N., Wardayati, S. M., & Sulistiyo, A. B. (2018). Pengaruh Etika, Pendidikan, dan Pengalaman terhadap Kualitas Audit dengan Profesionalisme sebagai Variabel Intervening. *Jurnal Ekonomi Akuntansi Dan Manajemen*, 17(1), 18. <https://doi.org/10.19184/jeam.v17i1.2792>
- Amalia, S., Rodiah, S., & Azmi, Z. (2021). Pengaruh Sistem Pengendalian Manajemen, Audit Operasional, Gaya Kepemimpinan, dan Disiplin Kerja terhadap Kinerja Karyawan PT Tri Bhakti Prima Perkasa. *Jurnal SNEBA*, 1, 131–142. <https://ejurnal.umri.ac.id/index.php/sneba/article/view/2746>
- Bawono, I. R., & Singgih, E. M. (2010). Faktor-Faktor dalam Diri Auditor dan Kualitas Audit: Studi Pada Kap & Big Four™ di Indonesia. *Jurnal Akuntansi Dan Auditing Indonesia*, 14(2).
- DeAngelo, L. E. (1981). Auditor size and audit quality. *Journal of Accounting and Economics*, 3(3), 183–199.
- Dewi, L., & Muliarta, K. (2018). Pengaruh Profesionalisme, Integritas, Locus of Control dan Kinerja Auditor pada Kualitas Audit. *E-Jurnal Akuntansi Universitas Udayana*, 23(3), 2061–2089.
- Erawan, N. M. A. N. P., & Sukartha, I. M. (2018). Pengaruh Kompetensi, Pengalaman Kerja, Gaya Kepemimpinan dan Lingkungan Kerja Pada Kualitas Audit. *E-Jurnal Akuntansi*, 24(3), 2360–2388.
- Ermayanti, D. (2017). *Pengaruh Emotional Quotient , Pengalaman Auditor Dan Akuntabilitas Terhadap Kualitas Audit*. 12(2), 178–190.
- Eryanti, N., Sarboini, S., & Yulianti, R. (2022). Pengaruh Kompetensi, Skeptisme Profesional, Motivasi dan Disiplin Terhadap Kualitas Auditor Pada Kantor Inspektorat di Kabupaten Gayo Lues. *Serambi Konstruktivis*, 4(2), 44–55.
- Evia, Z., Santoso, R. E. Wi., & Nurcahyono, N. (2022). Pengalaman Kerja, Independensi, Integritas, Kompetensi dan Pengaruhnya terhadap Kualitas Audit. *Jurnal Akuntansi Dan Governance*, 2(2), 141. <https://doi.org/10.24853/jago.2.2.141-149>
- Falatah, H. F., & Sukirno, S. (2018). Pengaruh Kompetensi, Independensi dan Moral Reasoning Auditor terhadap Kualitas Audit (Studi pada Kantor

- Inspektorat Daerah Di Propinsi Daerah Istimewa Yogyakarta). *Nominal: Barometer Riset Akuntansi Dan Manajemen*, 7(1), 82–95.
- Fauziah, K. A., & Yanthi, M. D. (2021). Pengaruh Fee Audit, Independensi, Pengalaman Auditor dan Kompetensi Auditor Terhadap Kualitas Audit (Studi Kasus KAP di Jawa Timur). *JAE: Jurnal Akuntansi Dan Ekonomi*, 6(2), 61–70. <https://doi.org/10.29407/jae.v6i2.15992>
- Futri, P. S., & Juliarsa, G. (2014). Pengaruh independensi, profesionalisme, tingkat pendidikan, etika profesi, pengalaman, dan kepuasan kerja auditor terhadap kualitas audit pada Kantor Akuntan Publik di Bali. *E-Jurnal Akuntansi Universitas Udayana*, 8(1), 41–58.
- Ghozali, I. (2018). *Aplikasi Analisis Multivariate Dengan Program IBM SPSS 25* (9th ed.). Universitas Diponegoro.
- Gimardien, Z. R. (2017). *Pengaruh Kompetensi, Independensi, Profesionalisme, Tingkat Pendidikan, dan Pengalaman Terhadap Kualitas Audit (Studi Empiris pada Kantor Akuntan Publik di Jawa Tengah dan Daerah Istimewa Yogyakarta)*. UNIVERSITAS MUHAMMADIYAH SURAKARTA.
- Handoko, T. H. (2012). *Manajemen Personalia Dan Sumber Daya Manusia, Edisi Ketiga*. Penerbit BPFE. Yogyakarta.
- Heider, F., & Simmel, M. (1944). An experimental study of apparent behavior. *The American Journal of Psychology*, 57(2), 243–259.
- Humaira, R., Silfi, A., & Wahyuni, N. (2021). Pengaruh Latar Belakang Pendidikan, Gender, Pengalaman Kerja, Dan Insentif Kinerja Auditor Terhadap Kualitas Audit. *Cross-Border*, 4(2), 365–379.
- Junanta, I. B. G. K., & Badera, I. D. N. (2016). Disiplin Kerja Auditor Memoderasi Pengaruh Independensi dan Akuntabilitas Pada Kualitas Audit. *E-Jurnal Akuntansi Universitas Udayana*, 16(2), 1178–1209.
- Kirana, G. C., & Febriyani, D. (2018). Pengaruh Tingkat Pendidikan, Pengalaman Kerja, Etika Profesi, Dan Independensi Auditor Terhadap Kualitas Audit (Studi Empiris Pada Kantor Akuntan Publik Di Jakarta Barat). *Jurnal Liabilitas*, 3(2), 92–111.
- Kristianto, E. J., & Pangaribuan, H. (2022). Pengaruh pengalaman kerja, pendidikan dan independensi auditor terhadap kualitas audit. *Akuntansi Dan*

Manajemen, 1(2), 209.

Luthans, F. (2005). *Perilaku Organisasi*, Edisi ke-10 (Andhika, V, Penerjemah).
Yogyakarta: Penerbit Andi.

Mangkunegara, A. A. A. P. (2011). *Manajemen sumber daya manusia perusahaan*.

Napitupulu, B. E., & Hermawan, F. (2020). Analisis Pengaruh Tingkat Pendidikan Akademik, Dan Pengalaman Kerja Auditor Terhadap Kualitas Audit. *Journal of Information System, Applied, Management, Accounting and Research*, 4(2), 76–88.

<http://journal.stmikjayakarta.ac.id/index.php/jisamar/article/view/192/152>

Paramita, M. P., & Budiasih, I. (2016). Pengaruh sistem perpajakan, keadilan, dan teknologi perpajakan pada persepsi wajib pajak mengenai penggelapan pajak. *E-Jurnal Akuntansi*, 17(2), 1030–1056.

Pelawati, P., Malikhah, A., & Junaidi, J. (2018). Pengaruh independensi, profesionalisme, tingkat pendidikan, etika profesi, pengalaman dan kepuasan kerja auditor terhadap kualitas audit kantor akuntan publik di Malang. *E_Jurnal Ilmiah Riset Akuntansi*, 7(09).

Prabowo, N. C. (2016). *Pengendalian Tugas Audit*. Wordpress.Com.
<https://jabatanfungsionalauditor.wordpress.com/2016/06/22/pengendalian-tugas-audit/>

Prasetyawati, G. I., Kusdiasmo, B., & Dewi, S. N. (2018). Pengaruh Pengalaman Kerja, Independensi, Kompetensi, Due Professional Care Dan Etika Profesi Terhadap Kualitas Audit. *ADVANCE*, 5(1), 38–47.

Prasetyo, E. B., & Utama, I. M. K. (2015). *Pengaruh Independensi, Etika Profesi, Pengalaman Kerja Dan Tingkat Pendidikan Auditor Pada Kualitas Audit*. 1, 115–129.

Pratiwi, A. A. C., Suryandari, N. N. A., & Susandya, A. A. P. G. B. A. (2020). Pengaruh Profesionalisme, Independensi Dan Kompetensi Auditor Terhadap Kualitas Audit Pada Kantor Akuntan Publik Di Provinsi Bali:(Studi Empiris Pada KAP di Provinsi Bali). *Kumpulan Hasil Riset Mahasiswa Akuntansi (KHARISMA)*, 2(1).

Priyanti, D. N. (2022). Pendidikan Auditor terhadap Kualitas Audit (Studi Pada Auditor Inspektorat Daerah Kota Cirebon dan Inspektorat Daerah Kabupaten

- Cirebon). *Sc.Syekhnurjati.Ac.Id*, 1–15.
- Purnamasari, P., & Gunawan, H. (2019). *Pengaruh Kemampuan Auditor Investigatif Dan Pengalaman Auditor Terhadap Efektivitas Pelaksanaan Prosedur Audit Dalam Pembuktian Kecurangan (Survey Pada Bpkp Perwakilan Provinsi Jawa Barat Kota Bandung)*.
- Purnomo, H. (2020). *Pengaruh Efektivitas Komite Audit, Efektivitas Internal Audit dan Kualitas Audit terhadap Pengungkapan Sukarela*. UNIVERSITAS AIRLANGGA.
- Riyanto, B. (2010). *Dasar-Dasar Pembelanjaan Perusahaan, ed. 4, BPFE*. Yogyakarta.
- Sardju, F. (2022). Kemampuan, Pengalaman, Independensi, dan Due Profesional Care Auditor pada Pelaksanaan Prosedur Audit Investigatif. *Insan Cita Bongaya Research Journal*, 1(3), 219–228.
- Segah, B. (2018). Pengaruh Pengalaman Kerja, Independensi, Objektivitas, dan Motivasi terhadap Kualitas Hasil Pemeriksaan Auditor Inspektorat Provinsi Kalimantan Tengah: Effect of Work Experience, Independence, Objectivity, and Motivation to Results of Auditor’s Audit Qual. *Anterior Jurnal*, 17(2), 86–99.
- Sidik, S. (2023). *Wanaartha Manipulasi Laporan Keuangan, OJK Cabut Izin KAP Crowe*. Katadata.Co.Id.
<https://katadata.co.id/syahrizalsidik/finansial/63fda113ae8b3/wanaartha-manipulasi-laporan-keuangan-ojk-cabut-izin-kap-crowe>
- Sriyanti, I. (2019). *Evaluasi pembelajaran matematika*. Uwais Inspirasi Indonesia.
- Sugiyono, S., Sutarman, S., & Rochmadi, T. (2019). Pengembangan sistem computer based test (CBT) tingkat sekolah. *Indonesian Journal of Business Intelligence (IJUBI)*, 2(1), 1–8.
- Suraida, I. (2005). Pengaruh etika, kompetensi, pengalaman audit dan risiko audit terhadap skeptisisme profesional auditor dan ketepatan pemberian opini akuntan publik. *Sosiohumaniora*, 7(3), 186.
- Suripto, S. (2021). Pengaruh Corporate Social Responsibility, Kualitas Audit Dan Manajemen Laba Terhadap Tax Avoidance Pada Perusahaan Pertambangan Yang Terdaftar Di Bursa Efek Indonesia. *Jurnal Ilmiah MEA (Manajemen,*

- Ekonomi, & Akuntansi*), 5(1), 1651–1672.
- Susila, E., & Shanti, Y. K. (2017). Pengaruh Keahlian dan Kepatuhan Kode Etik terhadap Kualitas Audit (Studi Kasus pada Inspektorat Kota Tangerang Selatan). *Jurnal Ilmiah Akuntansi Universitas Pamulang*, 5(1), 1–16.
- Terawati, M. T., Effendi, A., & Suharman, H. (2020). Pengaruh Independensi, Pengalaman dan Skeptisme Profesional terhadap Kualitas Audit pada Inspektorat Provinsi Jawa Barat. *Syntax Idea*, 2(12), 331086.
- Thoriq, M. (2010). *Analisis Pengaruh Functional Kompetensi, Kompetensi Managerial, dan Disiplin Terhadap Kinerja Pegawai Studi Kasus Pada Inspektorat Jenderal Kementerian Keuangan*. tesis.
- Triarini, dewa ayu wini, & Lastrini, N. M. yeni. (2016). Pengaruh Kompetensi, Skeptisme Profesional, Motivasi, Dan Disiplin Terhadap Kualitas Audit Kantor Inspektorat Kabupaten/Kota Di Bali. *E-Jurnal Akuntansi*, 14(2), 1092–1119.
- Widodo, R. A. K., Pramuka, B. A., & Herwiyanti, E. (2016). Pengaruh kompetensi, tingkat pendidikan auditor dan time budget pressure terhadap kualitas hasil audit. *Jurnal Akuntansi*, 10(1), 1–22.

Lampiran 1

Kuesioner

Kepada Yth :

Responden Di tempat

Bersama ini saya:

Nama : Ariyal Idrus

NPM : 41183403160018

Status : Mahasiswa Strata 1 (S-1), Fakultas Ekonomi, Jurusan Akuntansi, Universitas Islam "45" Bekasi.

Dalam rangka untuk penelitian skripsi program sarjana (S-1), Fakultas Ekonomi, Jurusan Akuntansi, Universitas Islam "45" Bekasi, saya memerlukan informasi untuk mendukung penelitian yang saya lakukan dengan judul "**Pengaruh Pengalaman Auditor, Disiplin Auditor Dan Tingkat Pendidikan Auditor Terhadap Kualitas Audit (Studi Empris Pada Kantor Akuntan Publik Kota Jakarta dan Bekasi Tahun 2023)**".

Untuk itu kami mohon kesediaan Bapak/Ibu/Saudara/i berpartisipasi dalam penelitian ini dengan mengisi kuesioner yang terlampir. Kesediaan Bapak/Ibu/Saudara/i mengisi kuesioner ini sangat menentukan keberhasilan penelitian yang saya lakukan.

Perlu Bapak/Ibu/Saudara/i ketahui sesuai dengan etika dalam penelitian, data yang saya peroleh akan dijaga kerahasiaannya dan digunakan semata-mata untuk kepentingan penelitian.

Atas kesediaan Bapak/Ibu/Saudara/i meluangkan waktu mengisi kuesioner tersebut, saya ucapkan terima kasih.

Peneliti,

Ariyal Idrus

IDENTITAS RESPONDEN

Demi kelengkapan data responden maka saya sangat berharap responden mengisi identitas dengan lengkap.

Nama (Optional)	:		
Jenis Kelamin	:	<input type="checkbox"/> Laki- Laki	<input type="checkbox"/> Perempuan
Umur	:	<input type="checkbox"/> 21-30 Tahun	<input type="checkbox"/> 31-40 Tahun
		<input type="checkbox"/> 41-50 Tahun	<input type="checkbox"/> >50 Tahun
Lama Bekerja	:	<input type="checkbox"/> <1 Tahun	<input type="checkbox"/> 1-5 Tahun
		<input type="checkbox"/> 6-10 Tahun	<input type="checkbox"/> >10 Tahun
Pendidikan Terakhir	:	<input type="checkbox"/> S1	<input type="checkbox"/> S2
Jabatan	:	<input type="checkbox"/> Auditor Pertama	<input type="checkbox"/> Auditor Terampil
		<input type="checkbox"/> Auditor Muda	<input type="checkbox"/> Auditor Madya

Cara Pengisian Kuisisioner

Bapak/Ibu cukup memberikan tanda centang (✓) pada pilihan jawaban yang tersedia (rentang angka dari 1 sampai 4) sesuai dengan pendapat Bapak/Ibu. Setiap pernyataan mengharapkan hanya satu jawaban, setiap angka akan mewakili tingkat kesesuaian dengan pendapat Bapak/Ibu:

1 = Sangat Tidak Setuju (STS)

2 = Tidak Setuju (TS)

3 = Setuju (S)

4 = Sangat Setuju (SS)

Untuk pernyataan yang tidak ada angka pilihannya, Bapak/Ibu diminta untuk menjawab pertanyaan sesuai dengan kondisi yang dialami pada pekerjaan saat ini.

Daftar Pernyataan untuk Variabel Pengalaman Auditor

No	Pernyataan	STS	TS	S	SS
I. Indikator : Lamanya Bekerja					
1.	Saya melakukan audit lebih dari 2 tahun, sehingga audit yang saya lakukan lebih baik.				
2.	Semakin lama menjadi auditor, semakin dapat mendeteksi kesalahan yang dilakukan objek pemeriksaan.				
3.	Saya sudah pernah mengaudit pada perusahaan <i>Go Publik</i> , sehingga saya dapat mengaudit perusahaan yang belum <i>Go Publik</i> dengan lebih baik.				
4.	Saya terbiasa mengaudit perusahaan yang belum <i>Go Publik</i> , sehingga belum tentu dapat menyadari perusahaan yang telah <i>Go Publik</i> .				
II. Indikator : Banyaknya Tugas Audit yang Ditangani					
1.	Jika saya pernah mengaudit perusahaan klien besar, maka saya dapat melakukan audit lebih baik.				
2.	Banyak klien yang sudah saya audit, sehingga audit yang saya lakukan lebih baik.				
3.	Walaupun tugas audit saya banyak, audit yang saya lakukan tidak lebih dari sebelumnya.				
4.	Dalam pelaksanaan kegiatan audit, auditor eksternal selalu mempertimbangkan berbagai tenaga yang diperlakukan untuk melaksanakan audit meliputi: jumlah dan tingkat pengalaman staf auditor, pertimbangan pengetahuan, kecakapan dan disiplin ilmu				
Sumber : Nugraha Agung Eka Putra (2012)					

Daftar Pernyataan untuk Variabel Disiplin Auditor

No	Pernyataan	STS	TS	S	SS
I. Indikator : Ketaatan pada Peraturan					
1.	Saya selalu mengikuti peraturan yang berlaku dalam pekerjaan saya.				
2.	Saya cenderung melanggar peraturan jika saya merasa peraturan tersebut tidak relevan atau tidak penting.				
3.	Saya seringkali melanggar peraturan dalam pekerjaan saya.				
4.	Saya merasa tidak perlu mengikuti peraturan yang berlaku dalam pekerjaan saya.				
II. Indikator : Ketaatan terhadap waktu kerja					
1.	Saya selalu hadir tepat waktu saat memulai kerja				
2.	Saya selalu melaporkan jika terlambat bekerja atau tidak hadir				
3.	Saya selalu mengikuti jadwal kerja yang telah ditentukan				
4.	Saya selalu menyelesaikan pekerjaan dalam batas waktu yang ditetapkan				
III. Indikator : Ketaatan terhadap pola kerja					
1.	Saya selalu mengikuti aturan pola kerja yang telah ditentukan				
2.	Saya selalu memberi tahu pimpinan jika saya memerlukan perubahan pola kerja				
3.	Saya selalu siap untuk bekerja pada saat yang telah ditentukan				
4.	Saya selalu memenuhi jam kerja yang telah ditetapkan				
Sumber : Dewa Ayu Wini Triarini (2016)					

Daftar Pernyataan untuk Variabel Tingkat Pendidikan Auditor

No	Pernyataan	STS	TS	S	SS
I. Indikator : Kesesuaian Jurusan					
1.	Jurusan yang saya pilih saat kuliah sesuai dengan pekerjaan saya sekarang.				
2.	Saya merasa memiliki pengetahuan dan keterampilan yang cukup dalam bidang yang saya geluti saat ini.				
3.	Saya merasa jurusan yang saya ambil sangat berguna dalam pekerjaan saya saat ini.				
4.	Pendidikan saya membantu saya untuk mengembangkan karir saya				
II. Indikator : Perkembangan Sikap					
1.	Saya mampu bekerja secara efektif dalam tim.				
2.	Saya mampu menyelesaikan tugas dengan baik dalam tenggat waktu yang ditentukan.				
3.	Saya memiliki kemampuan untuk memimpin dan mengelola tim dengan baik.				
4.	Saya mampu mengatasi masalah yang muncul dengan cepat dan efektif.				
III. Indikator : Kepribadian					
1.	Saya memiliki sikap yang positif terhadap pekerjaan saya.				
2.	Saya selalu berusaha memberikan yang terbaik dalam pekerjaan saya.				
3.	Saya mampu beradaptasi dengan perubahan yang terjadi di lingkungan kerja saya.				
4.	Saya memiliki kemampuan untuk berkomunikasi dengan baik dengan klien, rekan kerja dan atasan saya.				
Sumber : Bertha Elvy Napitupulu (2020)					

Daftar Pernyataan untuk Variabel Kualitas Audit

No	Pernyataan	STS	TS	S	SS
I. Indikator : Kesesuaian Pemeriksaan dengan Standar Audit					
1.	Saya merasa bahwa auditor telah memeriksa semua dokumen yang diperlukan dalam pemeriksaan.				
2.	Auditor melakukan pemeriksaan sesuai dengan standar audit yang berlaku.				
3.	Auditor memperhatikan secara seksama setiap informasi yang relevan dalam pemeriksaan.				
4.	Auditor memberikan perhatian khusus terhadap informasi yang memiliki dampak signifikan pada laporan audit.				
II. Indikator : Kualitas Hasil Laporan Audit					
1.	Laporan hasil audit memberikan gambaran yang jelas tentang temuan yang ditemukan.				
2.	Laporan hasil audit memuat informasi yang diperlukan untuk memahami hasil pemeriksaan.				
3.	Laporan hasil audit memberikan rekomendasi yang tepat dan bermanfaat untuk perbaikan system.				
4.	Laporan hasil audit disajikan dengan format dan bahasa yang mudah dipahami.				
Sumber : Nugraha Agung Eka Putra (2012)					

Nama KAP Penyebaran Kuesioner

No	Nama KAP
1	Jeptha Nasib & Junihol
2	Drs. Afrizal SY
3	Angelina Yansen
4	Irwanto, Hary, dan Usman
5	Wisnu & Katili
6	Putu Widjaya
7	Tumbur Silaban
8	Heru Saleh Marzuki & Rekan
9	Afwan

Deskripsi Penyebaran Kuesioner

No	Nama KAP	Kuesioner yang dikirim	Kuesioner Kembali	Kuesioner gagal
1	Jeptha Nasib & Junihol	15	12	3
2	Drs. Afrizal SY	15	11	4
3	Angelina Yansen	15	8	7
4	Irwanto, Hary, dan Usman	15	11	4
5	Wisnu & Katili	15	13	2
6	Putu Widjaya	15	10	5
7	Tumbur Silaban	15	12	3
8	Heru Saleh Marzuki & Rekan	15	11	4
9	Afwan	15	12	3
	Total	135	100	35

Rekapitulasi Skor Jawaban Variabel Pengalaman Auditor

No	Pernyataan	Skor Jawaban	Skor Rata-Rata
I. Indikator : Lamanya Bekerja			
1.	Saya melakukan audit lebih dari 2 tahun, sehingga audit yang saya lakukan lebih baik.	347	3,47
2.	Semakin lama menjadi auditor, semakin dapat mendeteksi kesalahan yang dilakukan objek pemeriksaan.	341	3,41
3.	Saya sudah pernah mengaudit pada perusahaan <i>Go Publik</i> , sehingga saya dapat mengaudit perusahaan yang belum <i>Go Publik</i> dengan lebih baik.	333	3,33
4.	Saya terbiasa mengaudit perusahaan yang belum <i>Go Publik</i> , sehingga belum tentu dapat menyadari perusahaan yang telah <i>Go Publik</i> .	331	3,31
II. Indikator : Banyaknya Tugas Audit yang Ditangani			
1.	Jika saya pernah mengaudit perusahaan klien besar, maka saya dapat melakukan audit lebih baik.	343	3,43
2.	Banyak klien yang sudah saya audit, sehingga audit yang saya lakukan lebih baik.	350	3,50
3.	Walaupun tugas audit saya banyak, audit yang saya lakukan tidak lebih dari sebelumnya.	341	3,41
4.	Dalam pelaksanaan kegiatan audit, auditor eksternal selalu mempertimbangkan berbagai tenaga yang diperlakukan untuk melaksanakan audit meliputi: jumlah dan tingkat pengalaman staf auditor, pertimbangan pengetahuan, kecakapan dan disiplin ilmu	349	3,49
	Total	2735	27,35
	Rata-Rata	341,87	3,418

Rekapitulasi Skor Jawaban Variabel Disiplin Auditor

No	Pernyataan	Skor Jawaban	Skor Rata-Rata
I. Indikator : Ketaatan pada Peraturan			
1.	Saya selalu mengikuti peraturan yang berlaku dalam pekerjaan saya.	366	3,66
2.	Saya cenderung melanggar peraturan jika saya merasa peraturan tersebut tidak relevan atau tidak penting.	262	2,62
3.	Saya seringkali melanggar peraturan dalam pekerjaan saya.	197	1,97
4.	Saya merasa tidak perlu mengikuti peraturan yang berlaku dalam pekerjaan saya.	188	1,88
II. Indikator : Ketaatan terhadap waktu kerja			
1.	Saya selalu hadir tepat waktu saat memulai kerja	342	3,42
2.	Saya selalu melaporkan jika terlambat bekerja atau tidak hadir	344	3,44
3.	Saya selalu mengikuti jadwal kerja yang telah ditentukan	354	3,54
4.	Saya selalu menyelesaikan pekerjaan dalam batas waktu yang ditetapkan	337	3,37
III. Indikator : Ketaatan terhadap pola kerja			
1.	Saya selalu mengikuti aturan pola kerja yang telah ditentukan	344	3,44
2.	Saya selalu memberi tahu pimpinan jika saya memerlukan perubahan pola kerja	336	3,36
3.	Saya selalu siap untuk bekerja pada saat yang telah ditentukan	348	3,48
4.	Saya selalu memenuhi jam kerja yang telah ditetapkan	353	3,53

	Total	3771	37,71
	Rata-Rata	314,25	3,142

Rekapitulasi Skor Jawaban Variabel Pendidikan Auditor

No	Pernyataan	Skor Jawaban	Skor Rata-Rata
III. Indikator : Kesesuaian Jurusan			
1.	Jurusan yang saya pilih saat kuliah sesuai dengan pekerjaan saya sekarang.	347	3,47
2.	Saya merasa memiliki pengetahuan dan keterampilan yang cukup dalam bidang yang saya geluti saat ini.	339	3,39
3.	Saya merasa jurusan yang saya ambil sangat berguna dalam pekerjaan saya saat ini.	345	3,45
4.	Pendidikan saya membantu saya untuk mengembangkan karir saya	342	3,42
IV. Indikator : Perkembangan Sikap			
1.	Saya mampu bekerja secara efektif dalam tim.	332	3,32
2.	Saya mampu menyelesaikan tugas dengan baik dalam tenggat waktu yang ditentukan.	338	3,38
3.	Saya memiliki kemampuan untuk memimpin dan mengelola tim dengan baik.	343	3,43
4.	Saya mampu mengatasi masalah yang muncul dengan cepat dan efektif.	338	3,38
V. Indikator : Kepribadian			
1.	Saya memiliki sikap yang positif terhadap pekerjaan saya.	347	3,47
2.	Saya selalu berusaha memberikan yang terbaik dalam pekerjaan saya.	352	3,52
3.	Saya mampu beradaptasi dengan perubahan yang terjadi di lingkungan kerja saya.	343	3,43

4.	Saya memiliki kemampuan untuk berkomunikasi dengan baik dengan klien, rekan kerja dan atasan saya.	345	3,45
	Total	4111	41,11
	Rata-Rata	342,58	3,426

Rekapitulasi Skor Jawaban Variabel Kualitas Audit

No	Pernyataan	Skor Jawaban	Skor Rata-Rata
I. Indikator : Kesesuaian Pemeriksaan dengan Standar Audit			
1.	Saya merasa bahwa auditor telah memeriksa semua dokumen yang diperlukan dalam pemeriksaan.	340	3,40
2.	Auditor melakukan pemeriksaan sesuai dengan standar audit yang berlaku.	339	3,39
3.	Auditor memperhatikan secara seksama setiap informasi yang relevan dalam pemeriksaan.	341	3,41
4.	Auditor memberikan perhatian khusus terhadap informasi yang memiliki dampak signifikan pada laporan audit.	348	3,48
II. Indikator : Kualitas Hasil Laporan Audit			
1.	Laporan hasil audit memberikan gambaran yang jelas tentang temuan yang ditemukan.	351	3,51
2.	Laporan hasil audit memuat informasi yang diperlukan untuk memahami hasil pemeriksaan.	350	3,50
3.	Laporan hasil audit memberikan rekomendasi yang tepat dan bermanfaat untuk perbaikan system.	354	3,54
4.	Laporan hasil audit disajikan dengan format dan bahasa yang mudah dipahami.	365	3,65
	Total	2788	27,88
	Rata-Rata	348,5	3,485

Lampiran 4

Pengalaman Audit Uji Validitas

Correlations										
		X1.1	X1.2	X1.3	X1.4	X1.5	X1.6	X1.7	X1.8	Pengalaman Auditor
X1.1	Pearson Correlation	1	.538**	0,016	.259**	.225*	.301**	0,196	.199*	.596**
	Sig. (2-tailed)		0,000	0,872	0,009	0,024	0,002	0,050	0,047	0,000
	N	100	100	100	100	100	100	100	100	100
X1.2	Pearson Correlation	.538**	1	0,178	0,195	0,166	.332**	0,173	0,192	.606**
	Sig. (2-tailed)	0,000		0,077	0,052	0,099	0,001	0,084	0,056	0,000
	N	100	100	100	100	100	100	100	100	100
X1.3	Pearson Correlation	0,016	0,178	1	.336**	0,123	0,183	0,184	0,061	.508**
	Sig. (2-tailed)	0,872	0,077		0,001	0,222	0,068	0,067	0,547	0,000
	N	100	100	100	100	100	100	100	100	100
X1.4	Pearson Correlation	.259**	0,195	.336**	1	.310**	.205*	.358**	0,132	.697**
	Sig. (2-tailed)	0,009	0,052	0,001		0,002	0,040	0,000	0,192	0,000
	N	100	100	100	100	100	100	100	100	100
X1.5	Pearson Correlation	.225*	0,166	0,123	.310**	1	.408**	-0,087	0,114	.501**
	Sig. (2-tailed)	0,024	0,099	0,222	0,002		0,000	0,387	0,259	0,000
	N	100	100	100	100	100	100	100	100	100
X1.6	Pearson Correlation	.301**	.332**	0,183	.205*	.408**	1	-0,051	0,140	.545**
	Sig. (2-tailed)	0,002	0,001	0,068	0,040	0,000		0,612	0,165	0,000
	N	100	100	100	100	100	100	100	100	100
X1.7	Pearson Correlation	0,196	0,173	0,184	.358**	-0,087	-0,051	1	0,134	.467**
	Sig. (2-tailed)	0,050	0,084	0,067	0,000	0,387	0,612		0,185	0,000
	N	100	100	100	100	100	100	100	100	100
X1.8	Pearson Correlation	.199*	0,192	0,061	0,132	0,114	0,140	0,134	1	.425**
	Sig. (2-tailed)	0,047	0,056	0,547	0,192	0,259	0,165	0,185		0,000
	N	100	100	100	100	100	100	100	100	100
Pengalaman Auditor	Pearson Correlation	.596**	.606**	.508**	.697**	.501**	.545**	.467**	.425**	1
	Sig. (2-tailed)	0,000	0,000	0,000	0,000	0,000	0,000	0,000	0,000	
	N	100	100	100	100	100	100	100	100	100
**. Correlation is significant at the 0.01 level (2-tailed).										
*. Correlation is significant at the 0.05 level (2-tailed).										

Disiplin Auditor Uji Validitas

		Correlations												Disiplin Auditor
		X2.1	X2.2	X2.3	X2.4	X2.5	X2.6	X2.7	X2.8	X2.9	X2.10	X2.11	X2.12	
X2.1	Pearson Correlation	1	0,108	-	-	.328**	.407**	.396**	0,185	.339**	0,091	.267**	.212*	.476**
	Sig. (2-tailed)		0,285	0,995	0,564	0,001	0,000	0,000	0,065	0,001	0,368	0,007	0,034	0,000
	N	100	100	100	100	100	100	100	100	100	100	100	100	100
X2.2	Pearson Correlation	0,108	1	.549**	.258**	-	0,017	.240*	0,169	0,094	0,065	0,106	.205*	.543**
	Sig. (2-tailed)	0,285		0,000	0,010	0,809	0,863	0,016	0,092	0,352	0,523	0,292	0,041	0,000
	N	100	100	100	100	100	100	100	100	100	100	100	100	100
X2.3	Pearson Correlation	-	.549**	1	.779**	-	0,035	0,155	0,108	-	0,081	0,095	0,044	.572**
	Sig. (2-tailed)	0,001	0,000		0,000	0,657	0,728	0,124	0,284	0,852	0,421	0,349	0,665	0,000
	N	100	100	100	100	100	100	100	100	100	100	100	100	100
X2.4	Pearson Correlation	-	.258**	.779**	1	0,001	0,019	0,039	0,138	-	0,085	0,047	-	.463**
	Sig. (2-tailed)	0,058	0,010	0,000		0,992	0,855	0,697	0,170	0,849	0,401	0,644	0,487	0,000
	N	100	100	100	100	100	100	100	100	100	100	100	100	100
X2.5	Pearson Correlation	.328**	-	-	0,001	1	.492**	.313**	.268**	.209*	.285**	.332**	.254*	.500**
	Sig. (2-tailed)	0,001	0,809	0,657	0,992		0,000	0,001	0,007	0,037	0,004	0,001	0,011	0,000
	N	100	100	100	100	100	100	100	100	100	100	100	100	100
X2.6	Pearson Correlation	.407**	0,017	0,035	-	.492**	1	.243*	0,101	0,142	.341**	.344**	0,143	.480**
	Sig. (2-tailed)	0,000	0,863	0,728	0,855	0,000		0,015	0,318	0,159	0,001	0,000	0,156	0,000
	N	100	100	100	100	100	100	100	100	100	100	100	100	100
X2.7	Pearson Correlation	.396**	.240*	0,155	0,039	.313**	.243*	1	0,154	.333**	.215*	.405**	.297**	.583**
	Sig. (2-tailed)	0,000	0,016	0,124	0,697	0,001	0,015		0,125	0,001	0,032	0,000	0,003	0,000
	N	100	100	100	100	100	100	100	100	100	100	100	100	100
X2.8	Pearson Correlation	0,185	0,169	0,108	0,138	.268**	0,101	0,154	1	.298**	0,172	0,162	.245*	.474**
	Sig. (2-tailed)	0,065	0,092	0,284	0,170	0,007	0,318	0,125		0,003	0,087	0,106	0,014	0,000
	N	100	100	100	100	100	100	100	100	100	100	100	100	100
X2.9	Pearson Correlation	.339**	0,094	-	-	.209*	0,142	.333**	.298**	1	.200*	.277**	.391**	.476**
	Sig. (2-tailed)	0,001	0,352	0,852	0,849	0,037	0,159	0,001	0,003		0,046	0,005	0,000	0,000
	N	100	100	100	100	100	100	100	100	100	100	100	100	100
X2.10	Pearson Correlation	0,091	0,065	0,081	0,085	.285**	.341**	.215*	0,172	.200*	1	.220*	0,113	.441**
	Sig. (2-tailed)	0,368	0,523	0,421	0,401	0,004	0,001	0,032	0,087	0,046		0,028	0,265	0,000
	N	100	100	100	100	100	100	100	100	100	100	100	100	100
X2.11	Pearson Correlation	.267**	0,106	0,095	0,047	.332**	.344**	.405**	0,162	.277**	.220*	1	.424**	.555**
	Sig. (2-tailed)	0,007	0,292	0,349	0,644	0,001	0,000	0,000	0,106	0,005	0,028		0,000	0,000
	N	100	100	100	100	100	100	100	100	100	100	100	100	100
X2.12	Pearson Correlation	.212*	.205*	0,044	-	.254*	0,143	.297**	.245*	.391**	0,113	.424**	1	.488**
	Sig. (2-tailed)	0,034	0,041	0,665	0,487	0,011	0,156	0,003	0,014	0,000	0,265	0,000		0,000
	N	100	100	100	100	100	100	100	100	100	100	100	100	100
Disiplin Auditor	Pearson Correlation	.476**	.543**	.572**	.463**	.500**	.480**	.583**	.474**	.476**	.441**	.555**	.488**	1
	Sig. (2-tailed)	0,000	0,000	0,000	0,000	0,000	0,000	0,000	0,000	0,000	0,000	0,000	0,000	
	N	100	100	100	100	100	100	100	100	100	100	100	100	100

** . Correlation is significant at the 0.01 level (2-tailed).

* . Correlation is significant at the 0.05 level (2-tailed).

Tingkat Pendidikan Auditor Uji Validitas

Correlations														
		X3.1	X3.2	X3.3	X3.4	X3.5	X3.6	X3.7	X3.8	X3.9	X3.10	X3.11	X3.12	Tingkat Pendidikan Auditor
X3.1	Pearson Correlation	1	.301**	.233*	.420**	.253*	.249*	.289**	.214*	.268**	.290**	.335**	.335**	.617**
	Sig. (2-tailed)		0,002	0,020	0,000	0,011	0,012	0,004	0,032	0,007	0,003	0,001	0,001	0,000
	N	100	100	100	100	100	100	100	100	100	100	100	100	100
X3.2	Pearson Correlation	.301**	1	0,060	0,026	0,067	0,134	.328**	.346**	.356**	.235*	.217*	.266**	.478**
	Sig. (2-tailed)	0,002		0,555	0,799	0,509	0,183	0,001	0,000	0,000	0,019	0,030	0,008	0,000
	N	100	100	100	100	100	100	100	100	100	100	100	100	100
X3.3	Pearson Correlation	.233*	0,060	1	.452**	.457**	.286**	.299**	.203*	.316**	.346**	.270**	0,192	.585**
	Sig. (2-tailed)	0,020	0,555		0,000	0,000	0,004	0,003	0,043	0,001	0,000	0,007	0,056	0,000
	N	100	100	100	100	100	100	100	100	100	100	100	100	100
X3.4	Pearson Correlation	.420**	0,026	.452**	1	.589**	.336**	.312**	.252*	.254*	.371**	0,161	.248	.632**
	Sig. (2-tailed)	0,000	0,799	0,000		0,000	0,001	0,002	0,011	0,011	0,000	0,109	0,013	0,000
	N	100	100	100	100	100	100	100	100	100	100	100	100	100
X3.5	Pearson Correlation	.253*	0,067	.457**	.589**	1	.567**	.260**	.214*	.299**	.487**	.270**	.241	.664**
	Sig. (2-tailed)	0,011	0,509	0,000	0,000		0,000	0,009	0,033	0,003	0,000	0,007	0,016	0,000
	N	100	100	100	100	100	100	100	100	100	100	100	100	100
X3.6	Pearson Correlation	.249*	0,134	.286**	.336**	.567**	1	.307**	0,109	0,130	.257**	.236*	.244	.546**
	Sig. (2-tailed)	0,012	0,183	0,004	0,001	0,000		0,002	0,282	0,199	0,010	0,018	0,014	0,000
	N	100	100	100	100	100	100	100	100	100	100	100	100	100
X3.7	Pearson Correlation	.289**	.328**	.299**	.312**	.260**	.307**	1	0,186	.342**	.258**	0,177	.221	.572**
	Sig. (2-tailed)	0,004	0,001	0,003	0,002	0,009	0,002		0,063	0,000	0,010	0,078	0,027	0,000
	N	100	100	100	100	100	100	100	100	100	100	100	100	100
X3.8	Pearson Correlation	.214*	.346**	.203*	.252*	.214*	0,109	0,186	1	.336**	.216*	.402**	.203*	.522**
	Sig. (2-tailed)	0,032	0,000	0,043	0,011	0,033	0,282	0,063		0,001	0,031	0,000	0,043	0,000
	N	100	100	100	100	100	100	100	100	100	100	100	100	100
X3.9	Pearson Correlation	.268**	.356**	.316**	.254*	.299**	0,130	.342**	.336**	1	.343**	.396**	.276**	.617**
	Sig. (2-tailed)	0,007	0,000	0,001	0,011	0,003	0,199	0,000	0,001		0,000	0,000	0,005	0,000
	N	100	100	100	100	100	100	100	100	100	100	100	100	100
X3.10	Pearson Correlation	.290**	.235*	.346**	.371**	.487**	.257**	.258**	.216*	.343**	1	0,188	.306**	.613**
	Sig. (2-tailed)	0,003	0,019	0,000	0,000	0,000	0,010	0,010	0,031	0,000		0,062	0,002	0,000
	N	100	100	100	100	100	100	100	100	100	100	100	100	100
X3.11	Pearson Correlation	.335**	.217*	.270**	0,161	.270**	.236*	0,177	.402**	.396**	0,188	1	.392**	.578**
	Sig. (2-tailed)	0,001	0,030	0,007	0,109	0,007	0,018	0,078	0,000	0,000	0,062		0,000	0,000
	N	100	100	100	100	100	100	100	100	100	100	100	100	100
X3.12	Pearson Correlation	.335**	.266**	0,192	.248	.241	.244	.221	.203*	.276**	.306**	.392**	1	.562**
	Sig. (2-tailed)	0,001	0,008	0,056	0,013	0,016	0,014	0,027	0,043	0,005	0,002	0,000		0,000
	N	100	100	100	100	100	100	100	100	100	100	100	100	100
Tingkat Pendidikan Auditor	Pearson Correlation	.617**	.478**	.585**	.632**	.664**	.546**	.572**	.522**	.617**	.613**	.578**	.562**	1
	Sig. (2-tailed)	0,000	0,000	0,000	0,000	0,000	0,000	0,000	0,000	0,000	0,000	0,000	0,000	
	N	100	100	100	100	100	100	100	100	100	100	100	100	100

** . Correlation is significant at the 0.01 level (2-tailed).

* . Correlation is significant at the 0.05 level (2-tailed).

Kualitas Audit Uji Validitas

Correlations										
		Y1	Y2	Y3	Y4	Y5	Y6	Y7	Y8	Kualitas Audit
Y1	Pearson Correlation	1	.378**	.263**	.306**	.249*	.264**	.331**	.288**	.605**
	Sig. (2-tailed)		0,000	0,008	0,002	0,012	0,008	0,001	0,004	0,000
	N	100	100	100	100	100	100	100	100	100
Y2	Pearson Correlation	.378**	1	.292**	.217*	.241*	.296**	.244*	.329**	.583**
	Sig. (2-tailed)	0,000		0,003	0,030	0,016	0,003	0,014	0,001	0,000
	N	100	100	100	100	100	100	100	100	100
Y3	Pearson Correlation	.263**	.292**	1	.217*	.277**	.333**	.239*	.313**	.572**
	Sig. (2-tailed)	0,008	0,003		0,030	0,005	0,001	0,017	0,002	0,000
	N	100	100	100	100	100	100	100	100	100
Y4	Pearson Correlation	.306**	.217*	.217*	1	.521**	.231*	.365**	.495**	.656**
	Sig. (2-tailed)	0,002	0,030	0,030		0,000	0,021	0,000	0,000	0,000
	N	100	100	100	100	100	100	100	100	100
Y5	Pearson Correlation	.249*	.241*	.277**	.521**	1	.315**	.249*	.519**	.664**
	Sig. (2-tailed)	0,012	0,016	0,005	0,000		0,001	0,012	0,000	0,000
	N	100	100	100	100	100	100	100	100	100
Y6	Pearson Correlation	.264**	.296**	.333**	.231*	.315**	1	.425**	.383**	.640**
	Sig. (2-tailed)	0,008	0,003	0,001	0,021	0,001		0,000	0,000	0,000
	N	100	100	100	100	100	100	100	100	100
Y7	Pearson Correlation	.331**	.244*	.239*	.365**	.249*	.425**	1	.459**	.648**
	Sig. (2-tailed)	0,001	0,014	0,017	0,000	0,012	0,000		0,000	0,000
	N	100	100	100	100	100	100	100	100	100
Y8	Pearson Correlation	.288**	.329**	.313**	.495**	.519**	.383**	.459**	1	.737**
	Sig. (2-tailed)	0,004	0,001	0,002	0,000	0,000	0,000	0,000		0,000
	N	100	100	100	100	100	100	100	100	100
Kualitas Audit	Pearson Correlation	.605**	.583**	.572**	.656**	.664**	.640**	.648**	.737**	1
	Sig. (2-tailed)	0,000	0,000	0,000	0,000	0,000	0,000	0,000	0,000	
	N	100	100	100	100	100	100	100	100	100
**. Correlation is significant at the 0.01 level (2-tailed).										
*. Correlation is significant at the 0.05 level (2-tailed).										

Hasil Uji Reabilitas Pengalaman Auditor

Case Processing Summary			
		N	%
Cases	Valid	100	100.0
	Excluded ^a	0	.0
	Total	100	100.0
a. Listwise deletion based on all variables in the procedure.			

Reliability Statistics	
Cronbach's Alpha	N of Items
.660	8

Hasil Uji Reabilitas Disiplin Auditor

Case Processing Summary			
		N	%
Cases	Valid	100	100.0
	Excluded ^a	0	.0
	Total	100	100.0
a. Listwise deletion based on all variables in the procedure.			

Reliability Statistics	
Cronbach's Alpha	N of Items
.723	12

Hasil Uji Reabilitas Tingkat Pendidikan Auditor

Case Processing Summary			
		N	%
Cases	Valid	100	100.0
	Excluded ^a	0	.0
	Total	100	100.0
a. Listwise deletion based on all variables in the procedure.			

Reliability Statistics	
Cronbach's Alpha	N of Items
.822	12

Hasil Uji Reabilitas Kualitas Audit

Case Processing Summary			
		N	%
Cases	Valid	100	100.0
	Excluded ^a	0	.0
	Total	100	100.0
a. Listwise deletion based on all variables in the procedure.			

Reliability Statistics	
Cronbach's Alpha	N of Items
.792	8

Hasil Uji Normalitas

One-Sample Kolmogorov-Smirnov Test		
		Unstandardized Residual
N		100
Normal Parameters ^{a,b}	Mean	.0000000
	Std. Deviation	1.58994551
Most Extreme Differences	Absolute	.077
	Positive	.058
	Negative	-.077
Test Statistic		.077
Asymp. Sig. (2-tailed)		.144 ^c
a. Test distribution is Normal.		
b. Calculated from data.		
c. Lilliefors Significance Correction.		

Hasil Uji Multikolinieritas

Coefficients ^a								
Model		Unstandardized Coefficients		Standardized Coefficients	t	Sig.	Collinearity Statistics	
		B	Std. Error	Beta			Tolerance	VIF
1	(Constant)	1.376	2.354		.584	.560		
	Pengalaman Auditor	.077	.076	.074	1.021	.310	.762	1.312
	Disiplin Auditor	.130	.052	.176	2.475	.015	.791	1.263
	Tingkat Pendidikan Auditor	.474	.057	.650	8.338	.000	.657	1.523
a. Dependent Variable: Kualitas Audit								

Hasil Uji Heteroskedastisitas

Coefficients ^a						
Model		Unstandardized Coefficients		Standardized Coefficients	t	Sig.
		B	Std. Error	Beta		
1	(Constant)	-.553	1.453		-.381	.704
	Pengalaman Auditor	-.070	.047	-.169	-1.496	.138
	Disiplin Auditor	.061	.032	.209	1.893	.061
	Tingkat Pendidikan Auditor	.033	.035	.116	.952	.343
a. Dependent Variable: Abs_RES1						

Hasil Uji Regresi Linier Berganda

Variables Entered/Removed ^a			
Model	Variables Entered	Variables Removed	Method
1	Tingkat Pendidikan Auditor, Disiplin Auditor, Pengalaman Auditor ^b	.	Enter
a. Dependent Variable: Kualitas Audit			
b. All requested variables entered.			

Model Summary				
Model	R	R Square	Adjusted R Square	Std. Error of the Estimate
1	.785 ^a	.616	.605	1.615
a. Predictors: (Constant), Tingkat Pendidikan Auditor, Disiplin Auditor, Pengalaman Auditor				
b. Dependent Variable: Kualitas Audit				

ANOVA ^a						
Model		Sum of Squares	df	Mean Square	F	Sig.
1	Regression	402.295	3	134.098	51.439	.000 ^b
	Residual	250.265	96	2.607		
	Total	652.560	99			
a. Dependent Variable: Kualitas Audit						
b. Predictors: (Constant), Tingkat Pendidikan Auditor, Disiplin Auditor, Pengalaman Auditor						

Coefficients ^a						
Model		Unstandardized Coefficients		Standardized Coefficients	t	Sig.
		B	Std. Error	Beta		
1	(Constant)	1.376	2.354		.584	.560
	Pengalaman Auditor	.077	.076	.074	1.021	.310
	Disiplin Auditor	.130	.052	.176	2.475	.015
	Tingkat Pendidikan Auditor	.474	.057	.650	8.338	.000
a. Dependent Variable: Kualitas Audit						

Lampiran 5**Nama KAP Penyebaran Kuesioner**

No	Nama KAP
1	Jeptha Nasib & Junihol
2	Drs. Afrizal SY
3	Angelina Yansen
4	Irwanto, Hary, dan Usman
5	Wisnu & Katili
6	Putu Widjaya
7	Tumbur Silaban
8	Heru Saleh Marzuki & Rekan
9	Afwan

Deskripsi Penyebaran Kuesioner

No	Nama KAP	Kuesioner yang dikirim	Kuesioner Kembali	Kuesioner gagal
1	Jeptha Nasib & Junihol	15	12	3
2	Drs. Afrizal SY	15	11	4
3	Angelina Yansen	15	8	7
4	Irwanto, Hary, dan Usman	15	11	4
5	Wisnu & Katili	15	13	2
6	Putu Widjaya	15	10	5
7	Tumbur Silaban	15	12	3
8	Heru Saleh Marzuki & Rekan	15	11	4
9	Afwan	15	12	3
	Total	135	100	35

Surat Izin Penelitian



Kantor Akuntan Publik
Irwanto, Hary dan Usman - Pusat
 Audit • Taxes • Accounting and Corporate Management
 Izin Usaha Kantor Akuntan Publik Nomor 967/KM.1/2016

SURAT KETERANGAN
 044/ST/IHU/IR/VI/2023

26 Juni 2023

Kepada Yth.

Ketua Program Studi Akuntansi
UNIVERSITAS ISLAM "45"
Annafi Indra Tama, S.Pd., M.Si

Penhal: Pelaksanaan Penelitian

Dengan hormat,

Dalam rangka pelaksanaan penelitian skripsi mahasiswa dibawah ini :

Nama	ARIYAL IDRUS
NPM	41183403160018
Jurusan/Konsentrasi	Akuntansi S-1
Judul Penelitian	"Pengaruh Pengalaman Auditor, Disiplin Auditor dan Tingkat Pendidikan Auditor Terhadap Kualitas Audit"

Maka kami memberikan izin dan akses informasi kepada mahasiswa tersebut untuk melakukan penelitian berupa kuesioner di **Kantor Akuntan Publik Irwanto, Hary dan Usman** serta telah selesai pelaksanaannya.

Demikian Surat Keterangan ini dibuat dan untuk digunakan sebagaimana mestinya.
 Atas perhatian dan kerjasamanya kami mengucapkan terimakasih.

Kantor Akuntan Publik
Irwanto, Hary dan Usman

Irwanto, SE., Ak., CA., CPA., CRA., CPI., CLI
 Managing Partner



**KANTOR AKUNTAN PUBLIK
PUTU WIDJAYA**
REGISTERED PUBLIC ACCOUNTANT
Izin Usaha No. Kep. 635 / Km. 17 / 1998

SURAT KETERANGAN

No.04/H/PWKAP/2023


Yang bertanda tangan dibawah ini menerangkan bahwa mahasiswa **Universitas Islam "45"**:

Nama : Ariyal Idrus
NPM : 41183403160018
Program Studi : Akuntansi S-1

Benar telah melakukan penelitian pada KAP Putu Widjaya dengan menggunakan angket kuesioner penelitian yang berjudul:

"Pengaruh Pengalaman Auditor, Disiplin Auditor dan Tingkat Pendidikan Auditor Terhadap Kualitas Audit"

Demikian surat keterangan ini dibuat sebagai bukti penelitian dan diharapkan dapat digunakan sebagaimana mestinya.



**Kantor Akuntan Publik
Putu Widjaya**

3 Juli 2023

Drs. Gusti Putu Widjaya, CPA
NIAP. AP. 0088



**KANTOR AKUNTAN PUBLIK
Drs. AFRIZAL SY**

Registered Public Accountant & Management Consultant

Izin Usaha No. KEP-659/KM.17/1998, 07 September 1998

Izin Akuntan Publik NRAP AP.0526

Terdaftar Di OJK : STTD.KAP-62/PM.22/2018 Di Sektor
Pasar Modal, IKNB, Perbankan Konvensional dan Syariah

SURAT KETERANGAN RISET
No.0715/RM/KAP-AF/VII/2023

Yang bertanda tangan di bawah ini :

Nama : Drs. Afrizal Sy
Jabatan : Pimpinan
Alamat : Jl. Kresna II No. 8, Duren Sawit, Jakarta Timur, 13440.

Dengan ini menerangkan bahwa:

Nama : Ariyal Idrus
NIM : 41183403160018
Universitas : Universitas Islam 45 Bekasi
Program Studi : Akuntansi

Bahwa yang bersangkutan berdasarkan Surat Permohonan Izin Riset untuk penulisan skripsi No. 322/M.1/C.12/D/VII/2023 tertanggal 03 Juli 2023 adalah benar melakukan penelitian di KAP DRS. AFRIZAL SY guna menyelesaikan skripsi dengan judul "Pengaruh Pengalaman Auditor, Disiplin Auditor dan Tingkat Pendidikan Auditor Terhadap Kualitas Audit."

Demikian surat keterangan ini dibuat untuk dipergunakan sebagaimana mestinya.

Jakarta, 6 Juli 2023

KANTOR AKUNTAN PUBLIK
DRS. AFRIZAL SY




Drs. Afrizal Sy
Pimpinan

Bekasi, 06 Juli 2023

Nomor : 02/Kt-wika-Riset/VII/2023
Perihal : **Keterangan Izin Riset Penelitian Skripsi**

Kepada Yth
Annafi Indra Tama, S.Pd., M. Si
Ketua Program Studi
UNIVERSITAS ISLAM 45
di Tempat

Dengan hormat,

Bersama dengan surat ini kami **Kantor Akuntan Publik " Wisnu dan Katili "** menerangkan bahwa kami telah menerima sebaran kuisisioner untuk uji skripsi dari mahasiswa Universitas Islam 45 dan kami menyetujui untuk dijadikan sampel objek penelitian.

Adapun nama mahasiswa yang menyampaikan kuisisioner ke Kantor Akuntan Publik "Wisnu dan Katili" :

Nama : Ariyal Idrus
NPM : 41183403160018
Program Studi : Akuntansi S-1
Judul Penelitian : "Pengaruh Pengalaman Auditor, Disiplin Auditor dan Tingkat Pendidikan Auditor Terhadap Kualitas Audit"

Demikian surat keterangan ini dibuat dengan sesungguhnya, dan kiranya dapat digunakan seperlunya.

Hormat kami,



F.X. Wisnu, A.S.E., Ak.CPA, CLI
Pimpinan

NRAP : AP - 1492



JEPHTHA NASIB & JUNIHOL
Registered Public Accountants



SURAT KETERANGAN
2028/SK-2023/JNJ-JS/AI/10072023

Yang bertandatangan dibawah ini menerangkan bahwa :

Nama : Ariyal Idrus
NPM : 411834031600818
Program Studi : Akuntansi S-1
Universitas : UNIVERSITAS ISLAM "45" Bekasi

Telah menyebarkan kuesioner untuk penelitian skripsi dengan judul :

*"Pengaruh Pengalaman Audit, Disiplin Audit dan Tingkat Pendidikan
Auditi Terhadap Kuliatas Audit"*

Demikian Surat Keterangan ini dibuat dan untuk digunakan sebagaimana perlunya.

Bekasi, 10 Juli 2023



Jephtha Silaban, SE., Ak., MM., BKP., CA., CPA., CPI., CLI
Partner

" Memberikan Solusi Terbaik "



SURAT KETERANGAN

Dengan ini menerangkan bahwa yang bersangkutan :

Nama : Ariyal Idrus
NIM : 41183403160018
Fakultas : Ekonomi dan Bisnis
Program Studi : Akuntansi (S1)
Universitas : Universitas Islam 45 Bekasi

Adalah benar telah melakukan riset atau pengumpulan data dengan penyebaran kuesioner dalam rangka penyusunan skripsi dengan judul "Pengaruh Pengalaman Auditor, Disiplin Auditor, Tingkat Pendidikan Auditor Terhadap Kualitas Audit." di Kantor Akuntan Publik Angelina Yansen kantor Bekasi.

Demikian Surat keterangan ini dibuat dengan benar, untuk dapat dipergunakan sebagaimana semestinya.

Bekasi, 05 Juli 2023

Kantor Akuntan Publik
Angelina Yansen

Gafih Jefri Hariyanto
Audit Manager

Head Office :

NIUKAP : 791/KM.1/2014
Rasuna Office Park Unit UO-01
Jl. HR Rasuna Said
Jakarta Selatan
Tel. (021) 83786547

Branch Office :

NIUKAP : 932/KM.1/2014
Rukan Cordova RGC 3 No. 02
Grand Galaxy City
Jakasetia, Kota Bekasi 17147
Tel. (021) 82752529

SURAT KETERANGAN RISET
No. 028/KAP-AFW/VII/2023

Yang bertanda tangan di bawah ini :

N a m a : Afwan
Jabatan : Partner
Instansi / Perusahaan : KAP. Afwan
Alamat KAP : Jl. Betung XI No.388-389 RT.009 RW.008
Pondok Bambu, Jakarta Timur 13430

Dengan ini menerangkan bahwa :

N a m a : Ariyal Idrus
No. Mahasiswa : 41183403160018
Universitas : Universitas Islam "45"
Program Studi : S-1 / Akuntansi

bahwa yang bersangkutan berdasarkan surat permohonan pemberian ijin riset No.314C/M.1/C.12/D/VI/2023 tertanggal 26 Juni 2023 adalah benar melakukan riset di KAP Afwan guna menyelesaikan skripsi dengan judul "**Pengaruh Pengalaman Auditor dan Tingkat Pendidikan Auditor Rotasi Audit terhadap Kualitas Audit**".

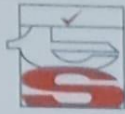
Demikian surat keterangan ini dibuat untuk dipergunakan sebagaimana mestinya.

Jakarta, 12 Juli 2023

Hormat Kami



AFWAN SE, Ak, CA, M.Ak, CPA, BKP
Nomor Register Akuntan Publik : AP.1283



TUMBUR SILABAN

Registered Public Accountants

Audit Insurances, Accounting Service, Tax Service and Management Consulting

SURAT KETERANGAN

No. 005/SK-01/KAPTS/10072023

Kepada Yth :

Ketua Program Studi
Bapak/Ibu
Annafi Indra Tama, S.Pd.,MSi
Universitas Islam 45

Dengan Hormat

Yang bertanda tangan dibawah ini :

Nama : Tumbur Silaban, SE.,Ak.,MM.,QIA.,SPIA.,CA.,CPA
Jabatan : PIMPINAN KAP
No. Akuntan Publik : AP. 1395

Menerangkan bahwa

Nama : Ariyal Idrus
NIM : 41183403160018
Program Studi : S1 Akuntansi

Telah kami setuju untuk melaksanakan penelitian pada **KAP TUMBUR SILABAN** dengan judul penelitian :

" Pengaruh Pengalaman Auditor, Disiplin Auditor dan Tingkat Pendidikan Auditor Terhadap Kualitas Audit"

Demikian surat ini kami sampaikan untuk dapat dipergunakan sebagaimana mestinya.

Bekasi, 10 Juli 2023



TUMBUR SILABAN, SE.,Ak.,MM.,QIA.,SPIA.,CA.,CPA

Pimpinan KAP

Izin Akuntari Publik Nomor : AP. 1395

Izin Usaha Akuntan Publik Nomor : 965/KM.1/2017

Office : Jl. Caringin No. 45 Kel. Mustikasari - Kec. Mustika Jaya - Bekasi Timur 17157
Telephone : (021) 82738760, Email : kapt576ban@gmail.com

SURAT KETERANGAN RISET

Nomor : 994/HSM-MZ/MHS/SKR/07.2023

Yang bertanda tangan dibawah ini:

Nama : **Marzuki, M.Ak.,CA.,CPA.,CPI**
Jabatan : **Partner Kantor Akuntan Publik**
Heru, Saleh, Marzuki & Rekan
Alamat : **Jl. Pondok Kopi Raya Blok A1 No. 6 RT.001/RW.009**
Kel. Pondok Kopi, Kec. Duren Sawit, Jakarta Timur 13460

Dengan ini menerangkan bahwa:

Nama : **Ariyal Idrus**
NPM : **41183403160018**
Jurusan : **S1 Ekonomi Akuntansi**
Judul : **Pengaruh, Pengalaman, Disiplin Auditor dan Tingkat Pendidikan Auditor Terhadap Kualitas Audit.**

Sesuai Surat Nomor : 314.B/M.1?C.12/D/VI/2023, tanggal 26 Juni 2023, Benar melakukan Kuesioner/Riset pada Kantor Akuntan Publik Heru, Saleh, Marzuki & Rekan.

Demikian surat keterangan ini dibuat, untuk digunakan sebagaimana mestinya.

Jakarta, 13 Juli 2023

Hormat kami,

Marzuki, M.Ak.,CA.,CPA.,CPI
Partner




Kartu Seminar Proposal

KARTU SEMINAR PROPOSAL PENELITIAN
SKRIPSI/TUGAS AKHIR


Nama Mahasiswa	: ARIYAL IDRUS
NPM	: 41183403/60018
Program Studi/Jurusan	: AKUNTANSI
Tahun Akademik	: 2019/2020
Alamat Rumah	: Jl. Kayu tinggi Rt001/004 Cakung
No. Tlp	Rumah : Hp : 081312679141

Telah Melaksanakan Seminar

Ke.	Judul Skripsi	Tanggal Pelaksanaan	Tanda Tangan Moderator
1. Lutfi	Pengaruh likuiditas, Probabilitas, leverage dan aturan perusahaan terhadap agresivitas Pajak dengan corporate social responsibility (CS) sebagai variabel intervening	15/02 /2019	Jca
2. Tursina	Pengaruh Pengaruh Pengungkapan corporate social responsibility dan good corporate governance terhadap nilai perusahaan dan Profitabilitas sebagai variabel pemoderasi	15/02 /2019	Jca
3. Dini	Pengaruh audit tenure dan ukuran perusahaan klien terhadap audit delay dengan Financial di stress variabel pemoderasi	15/02 /2019	Jca
4. Nisa	Pengaruh auditor switching, audit tenure, dan ukuran RAP terhadap kualitas audit dengan ukuran RAP Free audit sebagai variabel pemoderasi	15/02 /2019	Jca
5.	Pengaruh ketaatan aturan akuntansi moralitas individu dan keefektifan pengendalian internal terhadap kecurangan akuntansi	15/02 /2019	Jca
6. Malwiya	Pengaruh Intellectual capital dan Islamic City Index terhadap kinerja keuangan Bank umum Syariah tahun 2015 - 2017	15/02 /2019	Jca

Ke.	Judul Skripsi	Tanggal Pelaksanaan	Tanda Tangan Moderator
7.	Pengaruh Pemahaman Peraturan Perilaku Kesadaran wajib Pajak, dan Penerapan E-System terhadap Kepatuhan wajib Pajak dan Persepsi Risiko Subjektif Moderating	15/02 /2019	jen
8. Handrick	Pengaruh kompetensi, Moral Reasoning, ALtruisme, dan Perilaku locus of Control Auditor terhadap kualitas Audit	10/02 2022	
9. Siti Wahyuni	Faktor-faktor yang mempengaruhi tingkat kepatuhan masyarakat dalam membayar pajak kendaraan bermotor	10/02 2022	
10. Ririn	Pengaruh audit operasional, Sumber Daya manusia terhadap efektivitas Pelayanan Pasien	10/02 2022	
11.			
12.			
13.			
14.			
15.			
16.			

Kartu Bimbingan Skripsi



UNIVERSITAS ISLAM "45"
FAKULTAS EKONOMI
 Jl. Cut Meutia No.83 Bekasi 17113
 Telp. (021) 88349033, 8802015


KARTU BIMBINGAN SKRIPSI

NAMA : Ariyal Larus
 N P M : 41183403160018
 PROGRAM STUDI : Akuntansi
 TANGGAL MENGAJUKAN SKRIPSI : 03 Februari 2023
 TARGET PENYELESAIAN SKRIPSI :
 JUDUL SKRIPSI : Pengaruh Pengalaman Auditor, Disiplin Auditor, Tingkat Pendidikan Auditor dan Ukuran Kantor Akuntan Publik Terhadap Kualitas Audit

PEMBIMBING SKRIPSI
 (.....)

TANGGAL	POKOK BAHASAN	PARAF PEMBIMBING
16-02-2023	Judul Skripsi	[Signature]
22-02-2023	Bab I Latar Belakang	[Signature]
08-03-2023	Bab II Tinjauan Pustaka	[Signature]
16-03-2023	Pengembangan Hipotesis	[Signature]
28-03-2023	Pengembangan Hipotesis	[Signature]
06-04-2023	Metode Penelitian	[Signature]
06-06-2023	Bab IV	[Signature]
16-06-2023	Bab IV	[Signature]
21-06-2023	Bab IV	[Signature]
03-07-2023	Bab V	[Signature]
12-07-2023	Abstrak + Nomor halaman	[Signature]
21-07-2023	ACC Sidang Kompre	[Signature]

Surat Keputusan


UNIVERSITAS ISLAM "45"
FAKULTAS EKONOMI
 Jl. Cut Meutia No. 83 Bekasi 17113
 Telp. (021) 88349033, 8801027, 8802015, 8808851 Ext. 130-131 Fax. (021) 8801192

SURAT KEPUTUSAN DEKAN FAKULTAS EKONOMI UNISMA BEKASI
 NOMOR : 078/SK/M-1/B.02/D/II/2023
 TENTANG
 PENETAPAN DOSEN PEMBIMBING SKRIPSI PADA FAKULTAS EKONOMI
 JURUSAN AKUNTANSI PROGRAM STUDI AKUNTANSI S-1
 UNIVERSITAS ISLAM "45" (UNISMA) BEKASI
 SEMESTER GANJIL TAHUN AKADEMIK 2022-2023

Menimbang : a. Bahwa untuk kelancaran pelaksanaan bimbingan skripsi bagi para mahasiswa Jurusan Akuntansi Program Studi Akuntansi S-1 di Fakultas Ekonomi UNISMA Bekasi, perlu ditetapkan pengangkatan Pembimbing Skripsi pada Semester Ganjil 2022-2023.
 b. Bahwa nama yang ditetapkan dalam surat keputusan ini dianggap memenuhi syarat untuk menjadi pembimbing skripsi.


Mengingat : a. UU Nomor 20 Tahun 2003 tentang Sistem Pendidikan Nasional.
 b. PP Nomor 60 Tahun 1999 tentang Pendidikan Tinggi.
 c. Statuta UNISMA Bekasi.
 d. Keputusan Mendiknas Nomor 184/U/2001 tentang Pedoman Pengawasan Pengendalian dan Pembinaan Program Diploma, Sarjana dan Pasca Sarjana di Perguruan tinggi.

Memperhatikan : a. Pedoman Penyusunan Skripsi dan Tugas Akhir di lingkungan Fakultas Ekonomi Bekasi.
 b. Rapat Koordinasi Fakultas Ekonomi tanggal 03 Oktober 2019

MEMUTUSKAN

Menetapkan :
 Pertama : Mengangkat Saudara : **Annafi Indra Tama, S. Pd., M. Si.** untuk menjadi Pembimbing Skripsi dari Mahasiswa Fakultas Ekonomi Jurusan Akuntansi Program Studi Akuntansi S-1:
 Nama : Ariyal Idrus
 NPM : 41183403160018
 Judul : Pengaruh Pengalaman Auditor, Disiplin Auditor dan Tingkat Pendidikan Auditor terhadap Kualitas Audit

Kedua : Besarnya honorarium ditetapkan sesuai dengan ketentuan UNISMA Bekasi.
 Ketiga : Surat Keputusan ini berlaku mulai 03 Februari 2023 sampai dengan 30 Agustus 2023 dan apabila terdapat kekeliruan didalamnya akan diperbaiki sebagaimana mestinya.
 Keempat : Surat keputusan ini disampaikan kepada yang bersangkutan untuk diketahui dan dilaksanakan dengan rasa penuh tanggung jawab.

Ditetapkan di : Bekasi
 Pada Tanggal : 03 Februari 2023
 Dekan,

 Isti Pujihastuti, S.E., M. E.

Tembusan :
 1. Direktorat Administrasi dan Pengembangan Akademik (DAPA)
 2. Pembimbing Skripsi
 3. Mahasiswa Ybs
 4. Arsip

Daftar Riwayat Hidup

Nama : Ariyal Idrus
 TTL : Jakarta, 13 September 1997
 Agama : Islam
 Alamat : Jl. Kayu Tinggi No.51 RT 01/04 Cakung, Cakung Timur, Jakarta Timur, DKI Jakarta
 Email : ariyalidrus13@gmail.com
 No. HP : 081312679141

Riwayat Pendidikan

No	Jenjang	Nama	Tempat	Tahun
1	SD	SDN 02 Pagi Jakarta	Jakarta	2003-2009
2	SMP	SMPN 146 Jakarta	Jakarta	2009-2012
3	SMA	MAN 8 Jakarta	Jakarta	2012-2015
4	Perguruan Tinggi	Universitas Islam 45 Bekasi	Bekasi	2016-2023

Pengalaman Organisasi

No	Organisasi	Jabatan	Tahun
1	OSIS MAN 8 Jakarta	Anggota Divisi SARPRAS	2014-2015
2	Himpunan Mahasiswa Akuntansi UNISMA	Anggota Divisi PORKA	2017-2018
3	UKM Pusaka UNISMA	Koor. Dpt. Pers & Komunikasi	2018-2019
4	Badan Eksekutif Mahasiswa Fakultas Ekonomi UNISMA	Ketua Departemen Olahraga	2018-2019
5	Badan Perwakilan Mahasiswa Fakultas Ekonomi UNISMA	Bendahara	2021-2022