

**PENGARUH MANAJEMEN RISIKO TERHADAP KECENDERUNGAN KREDIT MACET
DI PERUSAHAAN PEMBIAYAAN DI WILAYAH KOTA BEKASI**

Skripsi diajukan untuk melengkapi persyaratan

mencapai gelar Sarjana Ekonomi

Disusun Oleh:

Diky Purnama Sidik

NPM: 41183403150061



Strata 1

Program Studi Akuntansi

FAKULTAS EKONOMI

UNIVERSITAS ISLAM "45" BEKASI

2022

TANDA PERSETUJUAN SKRIPSI

TANDA PERSETUJUAN SKRIPSI

PENGARUH MANAJEMEN RISIKO TERHADAP KECENDERUNGAN KREDIT MACET DI PERUSAHAAN PEMBIAYAAN DI WILAYAH KOTA BEKASI

Tanggal : 31 Mei 2022

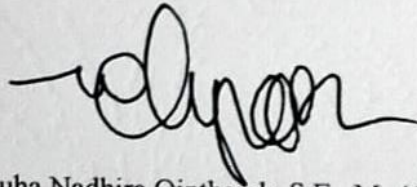
Oleh

Diky Purnama Sidik

Npm : 41183403150061

Disetujui

Pembimbing



Yuha Nadhira Qintharah, S.E., M. Ak


Mengetahui

Dekan Fakultas Ekonomi



Isti Pujihastuti, S.E., M.E.

Ketua Jurusan Akuntansi



Hadi Mahmudah, S.E., M.Sc.

TANDA PENGESAHAN SKRPSI

TANDA PENGESAHAN SKRPSI

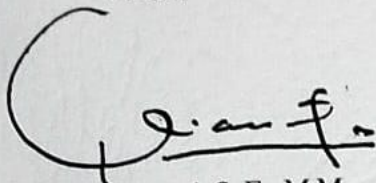
**PENGARUH MANAJEMEN RISIKO TERHADAP KECENDERUNGAN KREDIT
MACET DI PERUSAHAAN PEMBIAYAAN DI WILAYAH KOTA BEKASI**

Oleh


Diky Purnama Sidik

Npm : 41183403150061

Penguji I



Diana Fajarwati, S. E., M.M

Penguji II


Ari Dewi Cahyati, S.E., M. S. A

Mengetahui

Pembimbing



Yuha Nadhira Qitharah, S.E., M. Ak

Mengetahui

Dekan Fakultas Ekonomi


Isti Puji Hastuti, S.E., M.E.

Ketua Jurusan Akuntansi


Hadi Mahmuda, S.E., M.Sc.

PERNYATAAN KEASLIAN PENELITIAN

Saya yang bertanda tangan di bawah ini:

Nama : Diky Purnama Sidik

NIM : 41183403150061

Program Studi : Akuntansi

Fakultas : Ekonomi

E-mail : diky.sidik10@gmail.com

Dengan ini menyatakan dengan sesungguhnya bahwa penelitian saya yang berjudul “Pengaruh Manajemen Risiko Terhadap Kecenderungan Kredit Macet Di Perusahaan Pembiayaan Di Kota Bekasi” bebas dari plagiarisme. Rujukan penulisan sudah sesuai dengan teknik penulisan karya ilmiah yang berlaku umum.

Apabila di kemudian hari dapat dibuktikan adanya unsur plagiarisme tersebut, saya bersedia menerima sanksi sesuai dengan peraturan perundangan yang berlaku.

Bekasi, 25 Maret 2022

Yang membuat pernyataan



(Diky Purnama Sidik)

ABSTRAK

Pengaruh Manajemen Risiko Terhadap Kecenderungan Kredit Macet di Perusahaan Pembiayaan di Kota Bekasi. (Studi Empiris terhadap Pegawai Swasta yang bekerja di Perusahaan Pembiayaan di Kota Bekasi)

XI + 126 halaman + 17 tabel + 2 gambar + 12 lampiran.

Kata kunci: Lingkungan Pengendalian, Penilaian Risiko, Aktivitas Pengendalian, Sistem Informasi dan Komunikasi, Pemantauan

Tujuan penelitian ini adalah untuk mengetahui pengaruh Manajemen Risiko, terhadap Kecenderungan Kredit Macet. Populasi dalam penelitian ini adalah semua Pegawai Swasta yang bekerja di Perusahaan Pembiayaan di Kota Bekasi. yang bertugas dibagian Departemen dari setiap Perusahaan. Berdasarkan pendekatan jumlah pertanyaan kuesioner diperoleh jumlah 100 responden sebagai sampel penelitian. Untuk variabel independen Lingkungan Pengendalian, Penilaian Risiko, dan Aktivitas Pengendalian, Sistem Informasi dan Komunikasi, Pemantauan. Metode yang digunakan adalah metode kuantitatif. Penelitian ini menggunakan data primer dari kuesioner. Data analisis menggunakan analisis regresi berganda yang pengolahannya melalui software SPSS Statistic ver 20. Hasil penelitian ini menunjukkan Lingkungan Pengendalian berpengaruh Positif terhadap Kecenderungan Kredit Macet. Penilaian Risiko berpengaruh Negatif terhadap Kecenderungan Kredit Macet, Aktivitas Pengendalian berpengaruh Negatif terhadap Kecenderungan Kredit Macet, Sistem Informasi dan Komunikasi berpengaruh Negatif terhadap Kecenderungan Kredit Macet, Pemantauan berpengaruh Negatif terhadap Kecenderungan Kredit Macet.

Daftar Pustaka: 21 (2012-2018).

KATA PENGANTAR

Bismillahir rahmaanir rohiim.

Assalamualaikum Wr. Wb.

Alhamdulillah rabbil'alamin, dengan memanjatkan puji syukur ke hadirat Allah SWT atas rahmat, kurunia, dan ridho-Nya sehingga penulis dapat menyelesaikan skripsi yang berjudul "Pengaruh Manajemen Risiko Terhadap Kecenderungan Kredit Macet di Perusahaan Pembiayaan di Kota Bekasi. Skripsi ini diajukan untuk melengkapi persyaratan mencapai gelar Sarjana Ekonomi pada Jurusan Akuntansi, Fakultas Ekonomi, Universitas Islam "45" Bekasi. Penyusunan skripsi ini dapat terealisasi berkat bantuan, bimbingan, dan saran dari berbagai pihak. Oleh karena itu, penulis ingin menyampaikan ucapan terima kasih kepada:

1. Allah SWT yang telah memberikan nikmat, hidayah serta rahmatnya, sehingga dapat menyelesaikan skripsi ini tepat waktu
2. Kepada kedua Orang tua saya bapak Imansyah dan Ibu Maryati Umi Kulsun yang sudah mengasuh, mendidik, dan membimbing sejak kecil, serta selalu mendukung dalam setiap langkah penulis.
3. Istriku Tercinta Nurani Dewi Utami S.S, M.Sas. yang sudah sabar menemani dan membantu serta mendukung setiap Proses pembuatan Skripsi saya.
4. Ibu Yuha Nadhirah Qintharah, S.E., M.AK., selaku dosen pembimbing yang telah meluangkan banyak waktu untuk selalu memberikan ilmu, arahan, serta bimbingan dalam penyelesaian penulisan skripsi ini.
5. Ibu Isti Pujiastuti, S.E., M.E. selaku Dekan Fakultas Ekonomi yang turut memberikan kemudahan selama penyusunan skripsi.
6. Para dosen yang telah memberikan ilmunya selama penulis menuntut ilmu di Fakultas Ekonomi, Universitas Islam "45", Bekasi.
7. Staf Tata Usaha Fakultas Ekonomi Universitas Islam "45", Bekasi yang telah membantu kelancaran akademis selama penulisan skripsi.
8. Bapak penjaga perpustakaan yang telah membantu mencari referensi untuk skripsi ini.

9. Staff Perusahaan Pembiayaan di Kota Bekasi yang telah mengizinkan peneliti untuk melakukan penelitian di Perusahaannya. Khususnya Pak Olson. Pak Lary. Pak Rudi. Pak Sandi dan Bu Lina yang telah banyak membantu peneliti dalam proses penelitian.
10. Seluruh sahabat E.go yaitu Ecka Putri Kusuma S.E, Hasnatun Hanifah S.E, Eko Arif Pangestu Wibowo S.E, M. Faris Husaini S.E, M. Rizki Diputra, M. Isa Haryanto S.E terimakasih atas semua kebersamaan dan suka duka yang kita lakukan bersama selama masa perkuliahan.
11. Sahabat-sahabat mentoring Isa Haryanto S.E.
12. Sahabat-sahabat sepermainan Eko Pangestu S.E, Abhi Muharam , M Faris Husaini S.E.
13. Sahabat seperjuangan M Rizky Diputra dan Abhi Muharam.
14. Sahabat yang telah mendukung, menemani, dan menjadi partner yang kompak selama penyusunan skripsi yaitu Eko Arif Pangestu S.E dan M. Faris Husaini S.E.
15. Teman-teman angkatan Akuntansi A 2015.
16. Pihak-pihak lain yang tidak dapat penulis sebutkan satu persatu yang telah membantu penulis terutama dalam penyusunan skripsi ini.

Semoga Allah senantiasa membalas segala kebaikan yang telah kalian berikan. Aamiin. Penulis menyadari bahwa dalam penyusunan skripsi ini terdapat banyak kekurangan karena keterbatasan pengetahuan dan kemampuan yang penulis miliki. Oleh karena itu, penulis mohon kritik dan saran yang dapat membangun. Akhirnya, penulis berharap semoga skripsi ini dapat bermanfaat bagi semua pembaca.

Wassalamualaikum Wr. Wb.

Bekasi, 27 Mei 2022

(Diky Purnama Sidik)

DAFTAR ISI

BAB 1.....	1
1.1 Latar Belakang	1
1.2 Rumusan Masalah	5
1.3 Tujuan Penelitian	6
1.4 Manfaat Penelitian	6
1.5 Sistematika Pelaporan	6
BAB II	8
2.1 Landasan <i>Theory</i>	8
2.1.1 <i>Theory Agency</i>	8
2.2 Kredit (Y)	9
2.2.1 Pengertian Kredit	9
2.2.3 Tujuan Kredit	10
2.2.4 Fungsi Kredit	11
2.2.5 Kecenderungan Kredit Macet	12
2.2.6 Faktor Penyebab Kredit Macet	13
2.2.7 Management Risiko	13
2.2.8 COSO Enterprise Risk Management	14
2.3 Pengendalian Internal	16
2.3.1 Pengertian Pengendalian Internal	16
2.3.2 Tujuan Pengendalian Internal.	18
2.3.3 lingkungan Pengendalian.	19
2.3.4 Penilaian Risiko.	20
2.3.5 Aktivias Pengendalian.	21
2.3.6 Sistem Informasi dan Komunikasi.	23
2.3.7 Pemantauan.	24
2.4 Penelitian Terdahulu.	25
Tabel 2.1	25
2.1 Kerangka Pemikiran	27
2.6.1 Pengaruh Lingkungan Pengendalian Terhadap Kredit Macet	27

2.6.2 Pengaruh Penilaian Risiko Terhadap Kredit Macet.	28
2.6.3 Pengaruh Aktivitas Pengendalian Terhadap Kredit Macet.	29
2.6.4 Pengaruh Sistem Informasi dan Komunikasi Terhadap Kredit Macet.	30
2.6.5 Pengaruh Pemantauan Terhadap Kredit Macet	31
BAB III	33
3.1 Desain Penelitian	33
3.1.1 Metode Penelitian	33
3.1.2 Lokasi dan Waktu Penelitian	33
3.1.3 Populasi, Sampel, dan Teknik Sampling	34
3.1.4 Instrumen Pengumpulan Data	37
3.2 Devinisi dan Pengukuran Variabel	37
3.2.1 Kecenderungan Kredit Macet (Y)	37
3.2.2 Lingkungan Pengendalian Terhadap Kecenderungan Kredit Macet	39
3.2.3 Penilaian Risiko Terhadap Kecenderungan Kredit Macet	40
3.2.4 Aktivitas Pengendalian Terhadap Kecenderungan Kredit Macet	40
3.2.5 Sistem Informasi dan Komunikasi Terhadap Kecenderungan Kredit Macet	41
3.2.6 Pemantauan Terhadap Kredit Macet	42
3.3 Metode Analisis Data	46
3.3.1 Analisis Deskriptif	47
3.3.2 Pengujian Kualitas Data	47
3.3.3 Uji Validitas	47
3.3.4 Uji Reliabilitas	47
3.3.5.2 Uji Multikolineritas	49
3.3.5.4 Analisis Regresi Linier Berganda	50
3.3.6 Pengujian Hipotesis	51
3.3.6.1 Uji Koefisien Determinasi (R^2)	51
3.3.6.2 Uji Statistik F	51
3.3.6.3 Uji Statistik T	52
BAB IV	54
4. 1 Deskripsi Objek Penelitian.	54
4.1.1 Deskripsi Responden.	54

4.2 Analisis Data.	55
4.2.1 Analisis Statistik Deskriptif.	55
4.2.2 Uji Validitas.	56
4.2.3 Uji Reliabilitas.	58
4.2.4 Uji Asumsi Klasik.	58
1. Uji normalitas.	58
2. Uji Multikolinieritas.	59
3. Uji Heterokedastisitas.	60
4.3 Analisis Regresi Linier Berganda.	61
4.4. Uji Koefisien Determinasi (R²).	62
4.5. Uji F	63
4.6. Uji T	64
4.7. Pembahasan Hasil Penelitian.	66
4. 7. 1. Lingkungan Pengendalian memiliki Pengaruh yang positif dan signifikan terhadap Kecenderungan Kredit Macet.	66
4. 7. 2. Penilaian Resiko memiliki pengaruh yang negatif terhadap Kecenderungan Kredit Macet.....	67
4. 7. 3. Aktivitas Pengendalian memiliki pengaruh yang negatif terhadap Kecenderungan Kredit Macet.	69
4. 7. 4. Sistem Informasi dan Komunikasi memiliki pengaruh yang negatif terhadap Kecenderungan Kredit Macet.	70
4. 7. 5. Pemantauan memiliki pengaruh yang negatif terhadap Kecenderungan Kredit Macet	70
KESIMPULAN, KETERBATASAN DAN SARAN	71
5.1. Kesimpulan.	71
5.2 Keterbatasan.	71
5.3 Saran.	72
DAFTAR PUSTAKA	73

DAFTAR TABEL

Halaman Tabel

Tabel 2.1	Penelitian Terdahulu	25
Tabel 3.1	Populasi dan Sampel	35
Tabel 3.2	Skor Skala Likert Kuesioner	37
Tabel 3.3	Kisi-Kisi Instrumen Penelitian Kuesioner	43
Tabel 3.4	Hasil Uji Realibilitas	48
Tabel 4.1	Ringkasan Jumlah Kuesioner.....	54
Tabel 4.2	Ringkasan Deskripsi Responden	54
Tabel 4.3	Hasil Uji Analisis Statistik Deskriptif	55
Tabel 4.4	Hasil Uji Validitas	57
Tabel 4.5	Hasil Uji Reliabilitas	58
Tabel 4.6	Hasil Uji Normalitas	59
Tabel 4.7	Hasil Uji Multikolineritas	59
Tabel 4.8	Hasil Uji Heterokedastisitas	60
Tabel 4.9	Uji Regresi Linear Berganda	61
Tabel 4.10	Hasil Uji Koefisien Determinasi	63
Tabel 4.11	Hasil Uji F	63
Tabel 4.12	Hasil Uji T	64