

**PENGARUH PROFITABILITAS, *GOOD CORPORATE GOVERNANCE* DAN
UKURAN PERUSAHAAN TERHADAP MANAJEMEN LABA**

Skripsi diajukan untuk melengkapi
persyaratan mencapai gelar Sarjana Akuntansi

oleh

Ciko Dewangga

NPM: 41183403160205



Strata 1

Program Studi Akuntansi

UNIVERSITAS ISLAM "45"

FAKULTAS EKONOMI

BEKASI

2023

TANDA PERSETUJUAN SKRIPSI

**PENGARUH PROFITABILITAS, *GOOD CORPORATE GOVERNANCE* DAN
UKURAN PERUSAHAAN TERHADAP MANAJEMEN LABA**

Tanggal: 6 Juli 2023

Oleh

Ciko Dewangga
NPM: 41183403160205

Disetujui,
Pembimbing



Nurlaila Maysaroh Chairunnisa, S.E., M.Acc., Ak

Mengetahui,

Dekan Fakultas Ekonomi




Dr. Husnul Khatimah, S.E., M.Si

Ketua Jurusan Akuntansi



Annafi Indra Tama, S.Pd., M.Si

TANDA PENGESAHAN SKRIPSI

**PENGARUH PROFITABILITAS, *GOOD CORPORATE GOVERNANCE* DAN
UKURAN PERUSAHAAN TERHADAP MANAJEMEN LABA**

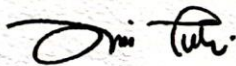
Tanggal: 20 Juli 2023

Oleh

Ciko Dewangga

NPM: 41183403160205

Penguji I




Anisa Putri, S.E., M.M

Penguji II



Nurma Risa, S.E., M.Ak

Mengetahui,
Pembimbing




Nurlaila Maysaroh Chairunnisa, S.E., M.Acc., Ak

Dekan Fakultas Ekonomi

Ketua Jurusan Akuntansi



Dr. Husnul Khatimah, S.E., M.Si



Annafi Indra Tama, S.Pd., M.Si

PERNYATAAN KEASLIAN PENELITIAN

Saya yang bertanda tangan dibawah ini:

Nama : Ciko Dewangga
NPM : 41183403160205
Program Studi : Akuntansi
Fakultas : Ekonomi
Email : cikodewangga7@gmail.com

Dengan ini menyatakan dengan sesungguhnya bahwa penelitian saya yang berjudul “Pengaruh Profitabilitas, *Good Corporate Governance* dan Ukuran Perusahaan terhadap Manajemen Laba” bebas dari plagiarisme. Rujukan penulisan sudah selesai dengan teknik penulisan karya ilmiah yang berlaku umum.

Apabila di kemudian hari dapat dibuktikan adanya unsur plagiarisme tersebut, saya bersedia menerima sanksi sesuai dengan peraturan perundangan yang berlaku.

Bekasi, 21 Juli 2023

Yang Membuat Pernyataan



Ciko Dewangga

ABSTRAK

Ciko Dewangga (41183403160205)

Pengaruh Profitabilitas, *Good Corporate Govenance* dan Ukuran Perusahaan terhadap Manajemen laba.

(xiv + 72 halaman + 2 gambar + 12 tabel + 2023 + 11 lampiran)

Kata kunci: Profitabilitas, Dewan Komisaris, Dewan Komisaris Independen, Kompetensi Komite Audit, Ukuran Perusahaan dan Manajemen laba.

Tujuan penelitian ini ialah untuk mengetahui apakah terdapat pengaruh atau hubungan yang melibatkan profitabilitas, *good corporate governance* dan ukuran perusahaan terhadap manajemen laba pada perusahaan transportasi dan logistik pada periode tahun 2019-2021. Jenis penelitian yang digunakan dalam penelitian ini yaitu kausal komparatif dimana data yang dipakai yaitu data kuantitatif. Metode pengambilan sampel yang digunakan merupakan metode *purposive sampling*. Sampel yang diambil berjumlah 36 data, menggunakan regresi data panel yang diolah menggunakan Eviews versi 12.0. Hasil penelitian ini menyimpulkan bahwa profitabilitas berpengaruh positif signifikan terhadap manajemen laba, lalu dewan komisaris berpengaruh negatif signifikan terhadap manajemen laba. Sedangkan dewan komisaris independen, kompetensi komite audit dan ukuran perusahaan tidak berpengaruh terhadap manajemen laba.

Daftar Pustaka: 54 (1976-2021)

ABSTRACT

Ciko Dewangga (41183403160205)

Pengaruh Profitabilitas, *Good Corporate Governance* dan Ukuran Perusahaan terhadap Manajemen laba.

(xiv + 72 halaman + 2 gambar + 12 tabel + 2023 + 11 lampiran)

Keyword: Profitability, Board of Commissioners, Independent Board of Commissioners, Audit Committee Competence, Company Size and Profit Management.

The purpose of this study is to find out whether there is an influence or relationship involving profitability, good corporate governance and company size on earnings management in transportation and logistics companies in the 2019-2021 period. The type of research used in this study is comparative causal where the data used is quantitative data. The sampling method used is a purposive sampling method. The samples taken amounted to 36 data, using panel data regression which was processed using Eviews version 12.0. The results of this study conclude that profitability has a significant positive effect on earnings management, then the board of commissioners has a significant negative effect on earnings management. While the board of commissioners is independent, audit committee competence and company size have no effect on earnings management.

Daftar Pustaka: 54 (1976-2021)

KATA PENGANTAR

Bismillahirrahmanirrahiim,

Assalamualaikum Warahmatullahi Wabarakatuh.

Puji syukur kehadirat Allah SWT atas Rahmat dan hidayahNya, sehingga penulis dapat menyelesaikan skripsi yang berjudul “Pengaruh Profitabilitas, *Good Corporate Governance*, dan Ukuran Perusahaan terhadap Manajemen Laba”.

Skripsi diajukan untuk melengkapi salah satu syarat mencapai gelar Sarjana Ekonomi pada Fakultas Ekonomi Universitas Islam “45” Bekasi. Pada kesempatan ini penulis menyampaikan rasa terimakasih atas segala bantuan, bimbingan dan saran kepada:

1. Ibu Nurlaila Maysaroh Chairunnisa, S.E., M.Acc., Ak selaku dosen pembimbing yang telah membantu dan memberikan pengarahan dalam penulisan skripsi ini.
2. Ibu Dr. Husnul Khatimah, S.E., M.Si selaku Dekan Fakultas Ekonomi Universitas Islam “45” Bekasi.
3. Bapak Annafi Indra Tama, S.Pd., M.Si selaku Ketua Jurusan Akuntansi Fakultas Ekonomi Universitas Islam “45” Bekasi.
4. Ibu Yuha Nadhirah Q., S.E., M.Ak., Ibu Vita Apriliana, M.Si., Ak, CA, Ibu Anisa Putri, S.E., M.M., Ibu Nurmarisa, S.E., M.Ak dan dosen-dosen lainnya yang tidak bisa saya sebutkan satu persatu, yang telah memberikan ilmu yang sangat bermanfaat dan juga motivasinya.
5. TU Fakultas Ekonomi Universitas Islam “45” Bekasi yang telah mengkoordinasikan pelaksanaan perkuliahan, seminar proposal hingga sidang akhir.
6. Ibuku tercinta Ibu Noer Halena yang telah mendo’akan dan memberikan segala bentuk *support* baik secara mental, pikiran serta hal lainnya yang tak terhitung.
7. Budeku Ibu Nurmani, Pakdeku Bapak Zulkarnaen, dan saudara-saudaraku Bapak Ferdian Wira Putra, Ibu Elza Intan Nurcahya, Bapak Aristian Ridwansyah dan Ibu Irma Yanti yang telah memberikan segala macam *support* dan do’a.

8. Sahabat-sahabat Punokawan yang selalu menjadi tempat sharing selama di perkuliahan yaitu Iqbal Fadilla, Eri Effendi dan Sugiyanto.
9. Sahabat seperjuangan Hanif Cahyo Romadhon, Hana Oktafianna dan Salma Tartila yang selalu memberikan semangat dari bangku SMA hingga bangku perkuliahan.
10. Kepada Silvia Agustina dan Faiz Abdillah yang telah memberikan bantuan, masukan dan saran dalam segala aspek pada skripsi ini.
11. Kepada teman-teman Kelas Akuntansi C dan Manajemen C Angkatan 2016, dan juga Alumni KKN Desa Telukambulu, terimakasih atas do'a, bantuan, semangat dan motivasinya.
12. Teman-teman mahasiswa jurusan Akuntansi dan Manajemen Angkatan 2016 Universitas Islam "45" Bekasi serta semua pihak yang telah membantu dalam penyusunan skripsi ini yang tidak dapat disebutkan satu persatu.

Akhirnya, penulis berharap semoga skripsi ini dapat bermanfaat bagi pembaca.

Wassalamualaikum Warahmatullahi Wabarakatuh.

Bekasi, 21 Juli 2023

Ciko Dewangga

DAFTAR ISI

TANDA PERSETUJUAN SKRIPSI	ii
TANDA PENGESAHAN SKRIPSI.....	iii
PERNYATAAN KEASLIAN PENELITIAN.....	iv
ABSTRAK	v
ABSTRACT	vi
KATA PENGANTAR.....	vii
DAFTAR ISI.....	ix
DAFTAR TABEL	xii
DAFTAR GAMBAR, GRAFIK DAN DIAGRAM	xiii
DAFTAR LAMPIRAN	xiv
BAB I.....	1
PENDAHULUAN.....	1
1.1 Latar Belakang	1
1.2 Rumusan Masalah.....	4
1.3 Tujuan Penelitian	4
1.4 Batasan Masalah	5
1.5 Manfaat Penelitian	5
1.6 Sistematika Penulisan	6
BAB II	7
TINJAUAN PUSTAKA	7
2.1 Kajian Teori	7
2.1.1 Teori Agensi.....	7
2.1.2 Manajemen Laba.....	8
2.1.3 Profitabilitas	9
2.1.4 <i>Good Corporate Governance</i>	10
2.1.5 Ukuran Perusahaan	12
2.2 Penelitian Terdahulu	13
2.3 Kerangka Penelitian	16
2.4 Hipotesis Penelitian.....	17

2.4.1 Pengaruh Profitabilitas terhadap Manajemen Laba	17
2.4.2 Pengaruh Dewan Komisaris terhadap Manajemen Laba	19
2.4.3 Pengaruh Dewan Komisaris Independen terhadap Manajemen Laba..	20
2.4.4 Pengaruh Kompetensi Komite Audit terhadap Manajemen Laba	20
2.4.5 Pengaruh Ukuran Perusahaan terhadap Manajemen Laba.....	21
BAB III.....	23
METODOLOGI PENELITIAN	23
3.1 Jenis Penelitian.....	23
3.2 Populasi dan Sampel	23
3.2.1 Populasi Penelitian	23
3.2.2 Sampel Penelitian.....	23
3.3 Teknik Pengumpulan Data.....	24
3.4 Definisi Operasional.....	24
3.4.1 Manajemen Laba (ML)	24
3.4.2 Profitabilitas (P).....	26
3.4.3 Dewan Komisaris (DK)	27
3.4.4 Dewan Komisaris Independen (DKI)	27
3.4.5 Kompetensi Komite Audit (KKA).....	27
3.4.6 Ukuran Perusahaan (UP).....	28
3.5 Teknik Analisis Data.....	28
3.5.1 Statistik Deskriptif	28
3.5.2 Analisis Regresi Data Panel.....	28
3.5.3 Metode Regresi Data Panel.....	29
3.5.4 Pemilihan Model Regresi Data Panel.....	30
3.5.5 Uji Asumsi Klasik	31
3.5.6 Model Pengujian Penelitian	33
3.5.7 Uji Hipotesis.....	34
BAB IV	37
HASIL DAN PEMBAHASAN	37
4.1 Hasil Penelitian	37
4.1.1 Statistik Deskriptif.....	38

4.1.2 Pengujian Pemilihan Model Estimasi Regresi Data Panel.....	40
4.1.3 Uji Asumsi Klasik	41
4.1.4 Model Pengujian Penelitian	44
4.1.5 Analisis Uji Hipotesis.....	46
4.2 Pembahasan Hasil Penelitian	48
4.2.1 Pengaruh Profitabilitas	49
4.2.2 Pengaruh Dewan Komisaris terhadap Manajemen Laba	49
4.2.3 Pengaruh Dewan Komisaris Independen terhadap Manajemen Laba..	50
4.2.4 Pengaruh Kompetensi Komite Audit terhadap Manajemen Laba.....	51
4.2.5 Pengaruh Ukuran Perusahaan terhadap Manajemen Laba	51
BAB V.....	53
SIMPULAN DAN SARAN.....	53
5.1 Kesimpulan.....	53
5.2 Keterbatasan	53
5.3 Saran.....	53
DAFTAR PUSTAKA	55

DAFTAR TABEL

Tabel 2.1	Penelitian Terdahulu	13
Tabel 4.1	Pemilihan Sampel Penelitian	37
Tabel 4.2	Statistik Deskriptif	38
Tabel 4.3	Hasil Uji <i>Chow</i>	40
Tabel 4.4	Hasil Uji <i>Hausman</i>	41
Tabel 4.5	Hasil Uji Multikolinearitas VIF.....	42
Tabel 4.6	Hasil Uji Heteroskedastisitas Harvey.....	43
Tabel 4.7	Hasil Uji Autokorelasi	44
Tabel 4.8	<i>Fixed Effect Model</i> (FEM).....	44
Tabel 4.9	Hasil Uji Koefisien Determinasi	46
Tabel 4.10	Hasil Uji Kelayakan Model (Uji F).....	47
Tabel 4.11	Hasil Uji Regresi Parsial (Uji t).....	47

DAFTAR GAMBAR, GRAFIK DAN DIAGRAM

Gambar 2.1	Kerangka Penelitian	17
Gambar 4.1	Hasil Uji Normalitas	42

DAFTAR LAMPIRAN

Lampiran 1	Daftar Nama Perusahaan Logistik dan Transportasi	59
Lampiran 2	Data Setiap Variabel	60
Lampiran 3	Hasil Uji Statistik Deskriptif	62
Lampiran 4	Hasil Uji Pemilihan Regresi Data Panel.....	63
Lampiran 5	Hasil Uji Asumsi Klasik.....	65
Lampiran 6	Hasil Model Terpilih, Hasil Uji R ² , Hasil Uji F, Hasil Uji t	66
Lampiran 7	Surat Keputusan Pembimbing	67
Lampiran 8	Kartu Bimbingan Skripsi	68
Lampiran 9	Kartu Seminar Proposal Penelitian Skripsi/Tugas Akhir	69
Lampiran 10	Lembar Persetujuan Skripsi	71
Lampiran 11	Riwayat Hidup	72