

## DAFTAR PUSTAKA

- Abdurahim, H. &. (2017). Pengaruh Kompleksitas Operasi, Ukuran Perusahaan, dan Risiko Bisnis terhadap Audit Report Lag: Studi Empiris pada Perusahaan Perkebunan yang Terdaftar di Bursa Efek Indonesia dan Bursa Malaysia.
- Abidin, A. d. (2008). Audit Delay of Listed Companies: A Case of Malaysia. *International Business Research*,.
- Agam, D. R. (2019). pengaruh profitabilitas, solvabilitas, opini audit dan umur perusahaan terhadap audit report lag.
- Agustin, T. &. (2017). *Leverage, Profitabilitas, Opini Audit, dan ukuran perusahaan dan ketepa waktu penyampain laporan keuangan*.
- Ahmad, A. &. (2008). Audit Delay od Listed Companies: A Case of Malaysia”. *International Business Research*.
- al., A. e. (2015). Profitabilitas, Solvabilitas, Lag (Pada Perusahaan Manufaktur Yang Terdaftar Di BEI Tahun 2012-2015).
- Andianto., E. (2017). Pengaruh Profitabilitas, Solvabilitas, dan Ukuran Perusahaan Terhadap Audit Report Lag dengan reputasi KAP sebagai variabel moderasi pada perusahaan keuangan yang terdaftar di BEI 2011-2015.
- Apriweni, E. &. (2019). Pengaruh Profitabilitas, solvabilitas, dan Ukuran Perusahaan terhadap audit delay dengan reputasi KAP sebagai pemoderasi.
- Ardiyos. (2007). *Kamus Standar Akuntansi*. Jakarta : Citra Harta prima.
- Ariska et al. (2016). Pengaruh Opini Audit, Ukuran Perusahaan, Umur Perusahaan, Dan Laba Rugi Terhadap Audit Report Lag. *Syariah Paper Accounting* .
- Aristika et al. (2016). Pengaruh Opini Audit, Ukuran Perusahaan, Umur Perusahaan, dan Laba Rugi Terhadap Audit Report Lag. *Syariah Paper Accounting*.
- Ashton, R. H. (1989). *Audit Delay and the Timeliness of Corporate Reporting*. . *Contemporary Accounting Research*.
- Aston, W. &. (1987). empirical analysis of audit delay. *Journal of Accounting*.
- Aziz, F. (2020). Pengaruh Profitabilitas, Opini Audit, ukuran perusahaan dan ukuran KAP terhadap audit report lag pada perusahaan pertambangan di BEI Tahun 2015-2019.
- Butarbutar, R. S. (2017). Analisis faktor-faktor yang berpengaruh terhadap audit report lag.
- Chasanah, I. U. (2017). Pengaruh Ukuran Perusahaan, Profitabilitas, solvabilitas, Jenis Industri, dan Afiliasi KAP Terhadap Audit Report Lag Pada Perusahaan LQ45.

- Dura. (2017). Pengaruh Profitabilitas, Likuiditas, Solvabilitas, dan Ukuran Perusahaan Terhadap Audit Report lag pada perusahaan yang terdadar di BEI.
- fajar, M. a. (2021). pengaruh profitabilitas, solvanilitas, laba rugi, opini audit dan umur perusahaan terhadap audit report lag.
- Ghozali. (2018). Aplikasi Analisis Multivariate Dengan Program IBM SPSS 25. *Badan Penerbit Universitas Diponegoro*.
- Ginting, I. A. (2019). Pengaruh Profitabilitas, Solvabilitas, Pergantian Auditor ukuran KAP, dan Kompleksitas operasi perusahaan terhadap Audit Report Lag Pada Perusahaan Manufaktur Yang Terdaftar Di BEI TAHUN 2015-2017.
- Halim. (2018). *Dasar-dasar Audit Laporan Keuangan*.
- Hanafi et al. (2012). Analisis Laporan Keuangan.
- Handoyo & Maulana. (2019). Determinants of Audit report lag of Financial Statements in Banking Sector. Matrik. *Jurnal Manajemen, Strategi Bisnis dan Kewirausahaan*.
- Ikatan Akuntansi Indonesia. (2009). *Standar Akuntansi Keuangan Entitas Tanpa Akuntabilitas publik ( SAK ETAP)*. Jakarta.
- Juanita dan Satwiko. (2012). Pengaruh ukuran KAP, Kepemilikan, Laba Rugi, Profitabilitas, dan Solvabilitas Terhadap audit report lag. *Jurnal Bisnis dan Akuntansi*.
- Kartika, W. d. (2018). Ukuran Perusahaan, profitabilitas, umur perusahaan, solvabilitas, ukuran KAP terhadap audit report lag.
- Kelman, H. (1958). Compliance. Identification and Internalization: Three processes of attitude change. *The Journal of Conflict Resolution*.
- Lestari. (2017). Analisis Pengaruh Ukuran Perusahaan, Profitabilitas, Solvabilitas, Kualitas Auditor dan Audit Tenure Terhadap Audit Delay pada Perusahaan Manufaktur di BEI 2012-2015.
- Lestari, 2. d. (2017). Analisis Pengaruh Ukuran Perusahaan, profitabilitas, solvabilitas, kualitas auditor dan audit tenure terhadap audit delay pada perusahaan manufaktur di BEI 2012-2015.
- Lisdara, e. a. (2019). Pengaruh Ukuran Perusahaan, Laba Perusahaan, Solvabilitas, Dan Ukuran Kantor Akuntan Publik Terhadap Audit Report Lag Pada Perusahaan Manufaktur Sub Sektor Makanan dan Minuman yang Terdaftar di BEI Tahun 2015-2017. *Akuntansi Terpadu*.
- Mackling, J. M. (1976). The of the Firm: Managerial Behaviour, Agency Cost, and Ownership Structure. *Jurnal of Financial Economics*.
- McHugh, D. d. (1976 ). "The Timeliness of the Australian Annual REPORT. *journal off accounting* .

- Micael dan Abdul Rohman. (2017). Pengaruh Audit Tenure dan Ukuran KAP terhadap Audit Report Lag dengan Spesialisasi Industri Auditor sebagai variabel moderasi. *Diponegoro Journal of Accounting*.
- Mulyadi. (2002). *Auditing. Edisi Keenam*. Jakarta (Salemba).
- Nurul Hidayati. (2018). Pengaruh Ukuran Perusahaan, Profitabilitas, Opini Audit, Jenis Industri dan Reputasi KAP terhadap Audit Report Lag.
- Octaviani, G. S. (2019). ) tentang Faktor-faktor yang Mempengaruhi Audit Report Lag (Studi Emiris pada perusahaan Manufaktur yang Terdaftar di Bursa Efek Indonesia tahun 2015-2019) .
- Otoritas Jasa Keuangan. (2016). Peraturan Otoritas Jasa Keuangan Nomor 29/POJK.04/2016 tentang Laporan Tahunan Emiten atau Perusahaan Publik.
- Otoritas Jasa Keuangan,. (2016). *Peraturan Otoritas Jasa Keuangan Nomor 29/POJK.04/2016 tentang Laporan Tahunan Emiten atau Perusahaan Publik*. Jakarta: Otoritas Jasa Keuangan Republik Indonesia.
- Prajitno, B. &. (2017). Analisis faktor-faktor yang berpengaruh terhadap audit report lag.
- Rohman, (. d. (2017). Pengaruh Audit Tenure dan Ukuran KAP terhadap audit report lag ukuran KAP sebagai variabel moderasi. *Diponegoro Journal of Accounting*.
- Ross, S. A. (1977). *The Bell Journal of Economics*.
- Santoso. (2012). *Analisis Faktor-faktor yang Mempengaruhi Audit Delay pada Perusahaan di Sektor Keuangan*. Berkalah Ilmiah Akuntansi.
- Siuko. (2009). Earnings Reporting Lead-Time, Evidence From Finland.
- Spence, M. (1973). Job Market Signaling. *The Quarterly Journal of Economics*.
- Sugiman. (2016). Faktor-Faktor Yang Mempengaruhi Audit Report Lag Pada perusahaan jasa dan investasi yang terdaftar do BEI. *Majalah Ilmiah Informasi Dan Teknologi Ilmiah*.
- Sugiono. (2017). *Metode Penelitian Kuantitatif, Kualitatif dan R&D*, PT Alfabet.
- Sulistiyo, H. e. (2010). Analisis Faktor-Faktor yang Berpengaruh Terhadap Ketepatan Waktu penyampaian laporan keuangan pada perusahaan BEI 2006-2008.
- sulistyo. (2010). Analisis Faktor-faktor yang Berpengaruh terhadap ketepatan waktu penyampaian laporan keuangan pada perusahaan yang listing di BEI 2006-2008.
- Susianto. (2017). Pengaruh Penerapan Wajib IFRS, Jenis Industri, Rugi, Anak Perusahaan, Ukuran KAP, Ukuran Perusahaan, Opini Audit, Dan Ukuran Komite Audit Terhadap Audit Report Lag . *Jurnal Akuntansi Bisnis*.

- Susianto, S. N. (2017). Pengaruh Penerapan Wajib IFRS, Jenis Industri, Rugi, Anak Perusahaan, Ukuran KAP, Ukuran Perusahaan, Opini Audit, Dan Ukuran Komite Audit Terhadap Audit Report Lag (ARL). *Jurnal Akuntansi Bisnis*.
- Susilawati et., a. (2018). Pengaruh Opini Audit, Ukuran KAP, Laba Rugi dan Kompleksitas Operasi Perusahaan Terhadap Audit Report Lag pada Perusahaan Manufaktur yang Terdaftar di BEI Tahun 2014-2016. *Jurnal ilmiah*.
- Syahrizal Sidik, C. I. (2020, Desember 08). [www.cnbcindonesia.com](http://www.cnbcindonesia.com). *53 Emiten Nakal kena sanksi BEI Telat Menyampaikan Laporan Keuangan*.
- Tiono. (2013). Faktor-faktor yang mempengaruhi Audit Report Lag di Bursa Efek Indonesia.
- Utami, I. d. (2010). Faktor-faktor yang mempengaruhi Audit Report Lag pada perusahaan yang terdaftar di BEI. *Jurnal Bisnis dan Akuntansi*.
- Yudowati, D. d. (2016). Analisis Financial Distress, Profitabilitas, dan Materialitas Terhadap Kecurangan laporan keuangan.

## LAMPIRAN

### Lampiran 1. Daftar Perusahaan Sampel

No	Kode	Nama Perusahaan
1	ADRO	Adaro Energy Tbk.
2	ASII	Astra International Tbk.
3	BBNI	Bank Negara Indonesia (Persero) Tbk.
4	BBRI	Bank Rakyat Indonesia (Persero) Tbk.
5	BBTN	Bank Tabungan Negara (Persero) Tbk.
6	BMRI	Bank Mandiri (Persero) Tbk.
7	EXCL	XL Axiata Tbk.
8	GGRM	Gudang Garam Tbk.
9	HMSP	H.M. Sampoerna Tbk.
10	ICBP	Indofood CBP Sukses Makmur Tbk.
11	INCO	Vale Indonesia Tbk.
12	INDF	Indofood Sukses Makmur Tbk.
13	INKP	Indah Kiat Pulp & Paper Tbk.
14	INTP	Indocement Tunggul Prakarsa Tbk.
15	ITMG	Indo Tambangraya Megah Tbk.
16	JSMR	Jasa Marga (Persero) Tbk.
17	KLBF	Kalbe Farma Tbk.
18	MNCN	Media Nusantara Citra Tbk.
19	PGAS	Perusahaan Gas Negara (Persero) Tbk.
20	PTBA	Bukit Asam Tbk.
21	PTPP	PP (Persero) Tbk.
22	SCMA	Surya Citra Media Tbk.
23	SMGR	Semen Indonesia (Persero) Tbk.
24	SRIL	Sri Rejeki Isman Tbk.
25	TLKM	Telekomunikasi Indonesia (Persero) Tbk.
26	UNVR	Unilever Indonesia Tbk.
27	WIKA	Wijaya Karya (Persero) Tbk.

**Lampiran 2. Variabel Profitabilitas**

No	Kode	Nama Perusahaan	2018	2019	2020
1	ADRO	Adaro Energy Tbk.	0,068	0,06	0,025
2	ASII	Astra International Tbk.	0,08	0,08	0,05
3	BBNI	Bank Negara Indonesia (Persero) Tbk.	0,028	0,018	0,005
4	BBRI	Bank Rakyat Indonesia (Persero) Tbk.	0,0368	0,024	0,0198
5	BBTN	Bank Tabungan Negara (Persero) Tbk.	0,0134	0,001	0,0069
6	BMRI	Bank Mandiri (Persero) Tbk.	0,0317	0,0303	0,0164
7	EXCL	XL Axiata Tbk.	0,06	0,011	0,006
8	GGRM	Gudang Garam Tbk.	0,128	0,138	0,098
9	HMSP	H.M. Sampoerna Tbk.	0,291	0,27	0,173
10	ICBP	Indofood CBP Sukses Makmur Tbk.	0,141	0,147	0,104
11	INCO	Vale Indonesia Tbk.	0,03	0,03	0,04
12	INDF	Indofood Sukses Makmur Tbk.	0,054	0,061	0,067
13	INKP	Indah Kiat Pulp & Paper Tbk.	0,067	0,032	0,035
14	INTP	Indocement Tunggul Prakarsa Tbk.	0,04	0,066	0,066
15	ITMG	Indo Tambangraya Megah Tbk.	0,18	0,11	0,03
16	JSMR	Jasa Marga (Persero) Tbk.	0,0267	0,0221	0,0048
17	KLBF	Kalbe Farma Tbk.	0,1354	0,1237	0,1211
18	MNCN	Media Nusantara Citra Tbk.	0,094	0,125	0,0383
19	PGAS	Perusahaan Gas Negara (Persero) Tbk.	0,0368	0,0092	-0,0351
20	PTBA	Bukit Asam Tbk.	0,2078	0,1554	0,0992
21	PTPP	PP (Persero) Tbk.	0,0415	0,0204	0,005
22	SCMA	Surya Citra Media Tbk.	0,2403	0,1565	0,17
23	SMGR	Semen Indonesia (Persero) Tbk.	0,0602	0,03	0,0358
24	SRIL	Sri Rejeki Isman Tbk.	0,062	0,0562	0,0461
25	TLKM	Telekomunikasi Indonesia (Persero) Tbk.	0,131	0,125	0,12
26	UNVR	Unilever Indonesia Tbk.	0,474	0,361	0,378
27	WIKA	Wijaya Karya (Persero) Tbk.	0,0395	0,0422	0,0047

### Lampiran 3. Variabel Opni audit

No	Kode	Nama Perusahaan	2018	2019	2020
1	ADRO	Adaro Energy Tbk.	1	1	1
2	ASII	Astra International Tbk.	1	1	1
3	BBNI	Bank Negara Indonesia (Persero) Tbk.	1	1	1
4	BBRI	Bank Rakyat Indonesia (Persero) Tbk.	1	1	1
5	BBTN	Bank Tabungan Negara (Persero) Tbk.	1	1	1
6	BMRI	Bank Mandiri (Persero) Tbk.	1	1	1
7	EXCL	XL Axiata Tbk.	1	1	1
8	GGRM	Gudang Garam Tbk.	1	1	1
9	HMSP	H.M. Sampoerna Tbk.	1	1	1
10	ICBP	Indofood CBP Sukses Makmur Tbk.	1	1	1
11	INCO	Vale Indonesia Tbk.	1	1	1
12	INDF	Indofood Sukses Makmur Tbk.	1	1	1
13	INKP	Indah Kiat Pulp & Paper Tbk.	1	1	1
14	INTP	Indocement Tunggul Prakarsa Tbk.	1	1	1
15	ITMG	Indo Tambangraya Megah Tbk.	1	1	1
16	JSMR	Jasa Marga (Persero) Tbk.	1	1	1
17	KLBF	Kalbe Farma Tbk.	1	1	1
18	MNCN	Media Nusantara Citra Tbk.	1	1	1
19	PGAS	Perusahaan Gas Negara (Persero) Tbk.	1	1	1
20	PTBA	Bukit Asam Tbk.	1	1	1
21	PTPP	PP (Persero) Tbk.	1	1	1
22	SCMA	Surya Citra Media Tbk.	1	1	1
23	SMGR	Semen Indonesia (Persero) Tbk.	1	1	1
24	SRIL	Sri Rejeki Isman Tbk.	1	1	1
25	TLKM	Telekomunikasi Indonesia (Persero) Tbk.	1	1	1
26	UNVR	Unilever Indonesia Tbk.	1	1	1
27	WIKA	Wijaya Karya (Persero) Tbk.	1	1	1

**Lampiran 4. Variabel Jenis Industri**

No	Kode	Nama Perusahaan	2018	2019	2020
1	ADRO	Adaro Energy Tbk.	1	1	1
2	ASII	Astra International Tbk.	1	1	1
3	BBNI	Bank Negara Indonesia (Persero) Tbk.	0	0	0
4	BBRI	Bank Rakyat Indonesia (Persero) Tbk.	0	0	0
5	BBTN	Bank Tabungan Negara (Persero) Tbk.	0	0	0
6	BMRI	Bank Mandiri (Persero) Tbk.	0	0	0
7	EXCL	XL Axiata Tbk.	1	1	1
8	GGRM	Gudang Garam Tbk.	1	1	1
9	HMSP	H.M. Sampoerna Tbk.	1	1	1
10	ICBP	Indofood CBP Sukses Makmur Tbk.	1	1	1
11	INCO	Vale Indonesia Tbk.	1	1	1
12	INDF	Indofood Sukses Makmur Tbk.	1	1	1
13	INKP	Indah Kiat Pulp & Paper Tbk.	1	1	1
14	INTP	Indocement Tunggul Prakarsa Tbk.	1	1	1
15	ITMG	Indo Tambangraya Megah Tbk.	1	1	1
16	JSMR	Jasa Marga (Persero) Tbk.	1	1	1
17	KLBF	Kalbe Farma Tbk.	1	1	1
18	MNCN	Media Nusantara Citra Tbk.	1	1	1
19	PGAS	Perusahaan Gas Negara (Persero) Tbk.	1	1	1
20	PTBA	Bukit Asam Tbk.	1	1	1
21	PTPP	PP (Persero) Tbk.	1	1	1
22	SCMA	Surya Citra Media Tbk.	1	1	1
23	SMGR	Semen Indonesia (Persero) Tbk.	1	1	1
24	SRIL	Sri Rejeki Isman Tbk.	1	1	1
25	TLKM	Telekomunikasi Indonesia (Persero) Tbk.	1	1	1
26	UNVR	Unilever Indonesia Tbk.	1	1	1
27	WIKA	Wijaya Karya (Persero) Tbk.	1	1	1



**Lampiran 5. Variabel Ukuran KAP**

No	Kode	Nama Perusahaan	2018	2019	2020
1	ADRO	Adaro Energy Tbk.	1	1	1
2	ASII	Astra International Tbk.	1	1	1
3	BBNI	Bank Negara Indonesia (Persero) Tbk.	1	1	1
4	BBRI	Bank Rakyat Indonesia (Persero) Tbk.	1	1	1
5	BBTN	Bank Tabungan Negara (Persero) Tbk.	1	1	1
6	BMRI	Bank Mandiri (Persero) Tbk.	1	1	1
7	EXCL	XL Axiata Tbk.	1	1	1
8	GGRM	Gudang Garam Tbk.	1	1	1
9	HMSP	H.M. Sampoerna Tbk.	1	1	1
10	ICBP	Indofood CBP Sukses Makmur Tbk.	1	1	1
11	INCO	Vale Indonesia Tbk.	1	1	1
12	INDF	Indofood Sukses Makmur Tbk.	1	1	1
13	INKP	Indah Kiat Pulp & Paper Tbk.	1	1	1
14	INTP	Indocement Tunggul Prakarsa Tbk.	1	1	1
15	ITMG	Indo Tambangraya Megah Tbk.	1	1	1
16	JSMR	Jasa Marga (Persero) Tbk.	1	1	1
17	KLBF	Kalbe Farma Tbk.	1	1	1
18	MNCN	Media Nusantara Citra Tbk.	1	1	1
19	PGAS	Perusahaan Gas Negara (Persero) Tbk.	1	1	1
20	PTBA	Bukit Asam Tbk.	1	1	1
21	PTPP	PP (Persero) Tbk.	1	1	1
22	SCMA	Surya Citra Media Tbk.	1	1	1
23	SMGR	Semen Indonesia (Persero) Tbk.	1	1	1
24	SRIL	Sri Rejeki Isman Tbk.	1	1	1
25	TLKM	Telekomunikasi Indonesia (Persero) Tbk.	1	1	1
26	UNVR	Unilever Indonesia Tbk.	1	1	1
27	WIKA	Wijaya Karya (Persero) Tbk.	1	1	1

**Lampiran 6. Variabel Komplrksitas operasi perusahaan**

No	Kode	Nama Perusahaan	2018	2019	2020
1	ADRO	Adaro Energy Tbk.	1	1	1
2	ASII	Astra International Tbk.	1	1	1
3	BBNI	Bank Negara Indonesia (Persero) Tbk.	1	1	1
4	BBRI	Bank Rakyat Indonesia (Persero) Tbk.	1	1	1
5	BBTN	Bank Tabungan Negara (Persero) Tbk.	0	0	0
6	BMRI	Bank Mandiri (Persero) Tbk.	1	1	1
7	EXCL	XL Axiata Tbk.	1	1	1
8	GGRM	Gudang Garam Tbk.	1	1	1
9	HMSP	H.M. Sampoerna Tbk.	1	1	1
10	ICBP	Indofood CBP Sukses Makmur Tbk.	1	1	1
11	INCO	Vale Indonesia Tbk.	0	1	1
12	INDF	Indofood Sukses Makmur Tbk.	1	1	1
13	INKP	Indah Kiat Pulp & Paper Tbk.	1	1	1
14	INTP	Indocement Tunggal Prakarsa Tbk.	1	1	1
15	ITMG	Indo Tambangraya Megah Tbk.	1	1	1
16	JSMR	Jasa Marga (Persero) Tbk.	1	1	1
17	KLBF	Kalbe Farma Tbk.	1	1	1
18	MNCN	Media Nusantara Citra Tbk.	1	1	1
19	PGAS	Perusahaan Gas Negara (Persero) Tbk.	1	1	1
20	PTBA	Bukit Asam Tbk.	1	1	1
21	PTPP	PP (Persero) Tbk.	1	1	1
22	SCMA	Surya Citra Media Tbk.	1	1	1
23	SMGR	Semen Indonesia (Persero) Tbk.	1	1	1
24	SRIL	Sri Rejeki Isman Tbk.	1	1	1
25	TLKM	Telekomunikasi Indonesia (Persero) Tbk.	1	1	1
26	UNVR	Unilever Indonesia Tbk.	1	1	1
27	WIKA	Wijaya Karya (Persero) Tbk.	1	1	1

## Lampiran 7

### Variabel *audit report lag*

No	Kode	Nama Perusahaan	2018	2019	2020
1	ADRO	Adaro Energy Tbk.	59	59	57
2	ASII	Astra International Tbk.	58	58	56
3	BBNI	Bank Negara Indonesia (Persero) Tbk.	16	27	22
4	BBRI	Bank Rakyat Indonesia (Persero) Tbk.	30	24	29
5	BBTN	Bank Tabungan Negara (Persero) Tbk.	87	45	41
6	BMRI	Bank Mandiri (Persero) Tbk.	59	54	21
7	EXCL	XL Axiata Tbk.	46	38	42
8	GGRM	Gudang Garam Tbk.	98	83	84
9	HMSP	H.M. Sampoerna Tbk.	80	90	80
10	ICBP	Indofood CBP Sukses Makmur Tbk.	78	80	78
11	INCO	Vale Indonesia Tbk.	31	51	56
12	INDF	Indofood Sukses Makmur Tbk.	78	80	78
13	INKP	Indah Kiat Pulp & Paper Tbk.	77	65	81
14	INTP	Indocement Tunggul Prakarsa Tbk.	78	78	77
15	ITMG	Indo Tambangraya Megah Tbk.	52	51	53
16	JSMR	Jasa Marga (Persero) Tbk.	67	108	85
17	KLBF	Kalbe Farma Tbk.	86	87	88
18	MNCN	Media Nusantara Citra Tbk.	53	80	122
19	PGAS	Perusahaan Gas Negara (Persero) Tbk.	51	78	98
20	PTBA	Bukit Asam Tbk.	65	78	67
21	PTPP	PP (Persero) Tbk.	51	51	68
22	SCMA	Surya Citra Media Tbk.	86	100	90
23	SMGR	Semen Indonesia (Persero) Tbk.	89	72	57
24	SRIL	Sri Rejeki Isman Tbk.	86	87	91
25	TLKM	Telekomunikasi Indonesia (Persero) Tbk.	109	146	119
26	UNVR	Unilever Indonesia Tbk.	31	29	34
27	WIKA	Wijaya Karya (Persero) Tbk.	67	72	74

## Lampiran 8. Output SPSS Hasil Pengolahan Data

### Hasil Uji Statistik Deskriptif

Descriptive Statistics					
	N	Minimum	Maximum	Mean	Std. Deviation
Profitabilitas	81	-.0351	0.474	0.084	0.090
opini audit	81	0	1	.93	.264
jenis industry	81	0	1	.85	.357
ukuran KAP	81	0	1	.96	.190
Kompleksitas operasi perusahaan	81	0	1	.95	.218
Audit report lag	81	16	146	67.74	25.117
Valid N (listwise)	81				

### Hasil Uji Normalitas

#### One-Sample Kolmogorov-Smirnov Test

		Unstandardized Residual
N		81
Normal Parameters <sup>a,b</sup>	Mean	0.000000
	Std. Deviation	21.209
Most Extreme Differences	Absolute	.080
	Positive	.080
	Negative	-.047
Test Statistic		.080
Asymp. Sig. (2-tailed)		.200 <sup>c,d</sup>

### Hasil Uji Multikolinieritas

#### Coefficients<sup>a</sup>

Model		Collinearity Statistics	
		Tolerance	VIF
1	Profitabilitas	.843	1.186
	opini audit	.504	1.984
	jenis industry	.794	1.260
	ukuran KAP	.518	1.932
	Kompleksitas operasi perusahaan	.846	1.182

### Hasil Uji Autokorelasi

#### Model Summary<sup>b</sup>

Model	R	R Square	Adjusted R Square	Std. Error of the Estimate	Durbin-Watson
1	.760 <sup>a</sup>	.578	.550	11.692	.525

### Uji Heterokedastisitas

#### Coefficients<sup>a</sup>

Model		Unstandardized Coefficients		Standardized Coefficients	t	Sig.
		B	Std. Error	Beta		
1	(Constant)	6.753	10.106		.668	.506
	profitabilitas	29.839	17.167	.204	1.738	.086
	opini audit	14.326	7.601	.286	1.885	.063
	jenis industri	3.771	4.465	.102	.845	.401
	ukuran KAP	1.838	10.403	.026	.177	.860
	Kompleksitas operasi perusahaan	-11.598	7.091	-.191	-1.636	.106

## Hasil Regresi Berganda

Tabel 4.8

### Coefficients<sup>a</sup>

Model		Unstandardized Coefficients		Standardized Coefficients	t	Sig.
		B	Std. Error	Beta		
1	(Constant)	73.889	9.288		7.955	.000
	profitabilitas	-39.319	15.779	-.204	-2.492	.015
	opini audit	-15.284	6.986	-.231	-2.188	.032
	jenis industri	35.401	4.104	.726	8.626	.000
	ukuran KAP	-14.701	9.562	-.160	-1.537	.128
	Kompleksitas operasi perusahaan	-9.862	6.518	-.123	-1.513	.134

## Hasil Uji T

### Coefficients<sup>a</sup>

Model		Unstandardized Coefficients		Standardized Coefficients	t	Sig.
		B	Std. Error	Beta		
1	(Constant)	73.889	9.288		7.955	.000
	Profitabilitas	-39.319	15.779	-.204	-2.492	.015
	opini audit	-15.284	6.986	-.231	-2.188	.032
	jenis industry	35.401	4.104	.726	8.626	.000
	ukuran KAP	-14.701	9.562	-.160	-1.537	.128
	Kompleksitas operasi perusahaan	-9.862	6.518	-.123	-1.513	.134

**Hasil Uji F****ANOVA<sup>a</sup>**

<b>Model</b>		<b>Sum of Squares</b>	<b>df</b>	<b>Mean Square</b>	<b>F</b>	<b>Sig.</b>
1	Regression	14025.155	5	2805.031	20.520	.000 <sup>b</sup>
	Residual	10252.173	75	136.696		
	Total	24277.328	80			

**Uji Koefisien Determinasi****Model Summary**

<b>Model</b>	<b>R</b>	<b>R Square</b>	<b>Adjusted R Square</b>	<b>Std. Error of the Estimate</b>
1	.760 <sup>a</sup>	.578	.550	11.692

## Lampiran 9. SK Pembimbing



# UNIVERSITAS ISLAM "45" FAKULTAS EKONOMI

Jl. Cut Meutia No. 83 Bekasi 17113

Telp. (021) 88349033, 8801027, 8802015, 8808851 Ext. 130-131 Fax. (021) 8801192

SURAT KEPUTUSAN DEKAN FAKULTAS EKONOMI UNISMA BEKASI  
NOMOR : 590.T/M-1/B.02/D/IX/2022

TENTANG

PERPANJANGAN I

PENETAPAN DOSEN PEMBIMBING SKRIPSI PADA FAKULTAS EKONOMI  
JURUSAN AKUNTANSI PROGRAM STUDI AKUNTANSI S-1  
UNIVERSITAS ISLAM "45" (UNISMA) BEKASI  
SEMESTER GANJIL TAHUN AKADEMIK 2022-2023

- Menimbang : a. Bahwa untuk kelancaran pelaksanaan bimbingan skripsi bagi para mahasiswa Jurusan Akuntansi Program Studi Akuntansi S-1 di Fakultas Ekonomi UNISMA Bekasi, perlu ditetapkan pengangkatan Pembimbing Skripsi pada Semester Ganjil 2022-2023.  
b. Bahwa nama yang ditetapkan dalam surat keputusan ini dianggap memenuhi syarat untuk menjadi pembimbing skripsi.
- Mengingat : a. UU Nomor 20 Tahun 2003 tentang Sistem Pendidikan Nasional.  
b. PP Nomor 60 Tahun 1999 tentang Pendidikan Tinggi.  
c. Statuta UNISMA Bekasi.  
d. Keputusan Mendiknas Nomor 184/U/2001 tentang Pedoman Pengawasan Pengendalian dan Pembinaan Program Diploma, Sarjana dan Pasca Sarjana di Perguruan tinggi.
- Memperhatikan : a. Pedoman Penyusunan Skripsi dan Tugas Akhir di lingkungan Fakultas Ekonomi Bekasi.  
b. Rapat Koordinasi Fakultas Ekonomi tanggal 01 September 2020

### MEMUTUSKAN

- Menetapkan :  
Pertama : Mengangkat Saudara : **Anisa Putri, S. E., M. M** untuk menjadi Pembimbing Skripsi dari Mahasiswa Fakultas Ekonomi Jurusan Akuntansi Program Studi Akuntansi S-1:  
Nama : Kristiantoro  
NPM : 41183403170062  
Judul : Pengaruh Profitabilitas, Opini Audit, Jenis Industri, Ukuran KAP dan Kompleksitas Operasi Perusahaan terhadap *Audit Report Lag*
- Kedua : Besarnya honorarium ditetapkan sesuai dengan ketentuan UNISMA Bekasi.  
Ketiga : Surat Keputusan ini berlaku mulai 01 September 2022 sampai dengan 28 Februari 2023 dan apabila terdapat kekeliruan didalamnya akan diperbaiki sebagaimana mestinya.  
Keempat : Surat keputusan ini disampaikan kepada yang bersangkutan untuk diketahui dan dilaksanakan dengan rasa penuh tanggung jawab.

Ditetapkan di : Bekasi  
Pada Tanggal : 01 September 2022  
Dekan  
  
Isti Pulihastuti, S.E., M. E.

### Tembusan :

1. Direktorat Administrasi dan Pengembangan Akademik (DAPA)
2. Pembimbing Skripsi
3. Mahasiswa Ybs
4. Arsip









**Lampiran 10. Kartu Bimbingan Skripsi**








## Lampiran 11. Kartu Seminar Proposal

### KARTU SEMINAR PROPOSAL PENELITIAN SKRIPSI/TUGAS AKHIR

Nama Mahasiswa	:	Kristiantoro
NPM	:	U1183403170062
Program Studi/Jurusan	:	Akuntansi
Tahun Akademik	:	2017
Alamat Rumah	:	
No. Tlp		Rumah : Hp :

#### Telah Melaksanakan Seminar

Ke.	Judul Skripsi	Tanggal Pelaksanaan	Tanda Tangan Moderator
1.	Pengaruh probabilitas terhadap nilai perusahaan dengan kebigakan Dividen sebagai variabel intervening.	Jum'at 17 Januari 2020	
2.	Pengaruh aliran kas Operasi, Book Tax Differences Tingkat Hutang dan ukuran perusahaan terhadap persistensi laba.	Jum'at 17-01-2020	
3.	Pengaruh Gender, tekanan ketepatan, tekanan anggaran waktu, Pengalaman, Auditor dan Senioritas Auditor terhadap Audit judgment.	Jum'at 17-01-2020	
4.	Pengaruh Locus of Control, Time Pressure, komitmen organisasi, kinerja auditor dan Turnover intention pada perilaku menyimpang dalam audit.	Jum'at 17-01-2020	
5.	Pengaruh Inefisiensi, Suku bunga, kurs Rupiah Produk Domestik Bruto, dan likuiditas terhadap Harga obligasi syariah atau sukuk	Jum'at 17-01-2020	
6.	Pengaruh persepsi keadilan terhadap kepatuhan membayar Pajak Bumi dan Bangunan (PBB) dengan kepercayaan wajib pajak sebagai variabel intervening	Jum'at 17-01-2020.	

Ke.	Judul Skripsi	Tanggal Pelaksanaan	Tanda Tangan Moderator
7.	Pengaruh Islamik Governance Score, Leverage, Profitabilitas, Likuiditas dan Size terhadap Islamic Social Reporting	Jum'at 17-01-2020	
8.	Pengaruh Gender, Supply Side of Money dan Status Sosial Ekonomi terhadap persepsi Etika Mahasiswa S1 Jurusan Akuntansi mengenai penghapusan pajau (Tax evasion)	Kamis 13-02-2020	
9.	Pengaruh Keagustitas, Penerapan E-Filing dan Compliance Cost Biaya kepatuhan pajak terhadap kepatuhan pajak Dokter (Studi kasus pada Dokter yang membuka Prax di kota Bekasi)	Kamis 13-02-2020	
10.	Pengaruh Self Assessment, Teknologi dan Informasi Perpajakan dan ketidakpercayaan kepada Pihak Fiskus terhadap Tax evasion	Kamis 13-02-2020	
11.	Pertimbangan Materialitas Sebagai Variabel Pemoderasi Pengaruh Kecerdasan Emosional, Intelektual, dan Etika Profesi terhadap kinerja auditor pada kantor akuntan publik kota Bekasi	Kamis 13-02-2020	
12.	Pengaruh Manajemen laba, kualitas Audit, Ukuran Perusahaan dan Pertumbuhan Perusahaan pada pengungkapan Comproate Social Responsibility	Kamis 13-02-2020	
13.	Pengaruh Literasi keuangan, Akses Modal, Akses pemasaran (Go-food) dan inovasi Teknologi Pembayaran (Go-pay) terhadap kinerja mitra Go-food dalam	13-02-2020 Kamis	
14.	apikasi Go-Jek di kota Bekasi		
15.			
16.			

## **Lampiran 12. Daftar Riwayat Hidup**

### **Data Pribadi**

Nama Lengkap : Kristiantoro  
Tempat, Tanggal Lahir : Bekasi, 07 April 1999  
Alamat : Jl. Tambelang Rt/Rw 006/003, Desa Suka Rapih,  
Kecamatan Tambelang, Kabupaten Bekasi, Provinsi  
Jawa Barat.  
Agama : Islam  
Email : iyen.cristiantoro@gmail.com  
No. Telp : 0858-9348-4094

### **Riwayat Pendidikan**

#### **Pendidikan Formal**

1. SDN Sukarapih 03 : Tahun Lulus 2011
2. SMPN 1 Tambelang : Tahun Lulus 2014
3. SMKN 1 Tambelang : Tahun Lulus 2017
4. UNISMA Bekasi : Diterima Tahun 2017 jurusan akuntansi

### **Pengalaman Organisasi**

1. 2018-2019
  - Anggota divisi ROHANI ISLAM (ROHIS) dalam Himpunan Mahasiswa Akuntansi