

**PENGARUH MANAJEMEN MODAL KERJA TERHADAP PROFITABILITAS
PERUSAHAAN HOLDING MULTI SEKTOR**

Skripsi diajukan untuk melengkapi
persyaratan mencapai gelar Sarjana Manajemen

oleh

Novira Hikmah Milnie

NPM: 41183402180073



Strata 1

Program Studi Manajemen

UNIVERSITAS ISLAM "45"

FAKULTAS EKONOMI

BEKASI

2022

TANDA PERSETUJUAN SKRIPSI
PENGARUH MANAJEMEN MODAL KERJA TERHADAP PROFITABILITAS
PERUSAHAAN HOLDING MULTI SEKTOR

Tanggal: 24 Agustus 2022

oleh

Novira Hikmah Milnie
NPM: 41183402180073

Disetujui,
Pembimbing



Rinda Siaga Pangestuti, S.E., M.S.M.

Mengetahui,

Dekan Fakultas Ekonomi



Isti Pujihastuti, S.E., M.E.

Ketua Jurusan Manajemen



Rinda Siaga Pangestuti, S.E., M.S.M.

TANDA PENGESAHAN SKRIPSI
PENGARUH MANAJEMEN MODAL KERJA TERHADAP PROFITABILITAS
PERUSAHAAN HOLDING MULTI SEKTOR

Tanggal: 31 Agustus 2022

oleh

Novira Hikmah Milnie
NPM: 41183402180073

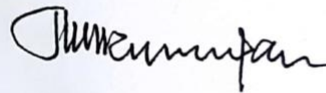
Diuji oleh,

Penguji I



Dr. Husnul Khatimah, S.E, M.Si.

Penguji II



Kurniawati Mulyanti, S.E., M.M.

Mengetahui,
Pembimbing



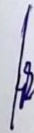
Rinda Siaga Pangestuti, S.E., M.S.M

Dekan Fakultas Ekonomi



Isti Puji Hastuti, S.E., M.E.

Ketua Jurusan Manajemen



Rinda Siaga Pangestuti, S.E., M.S.M.

PERNYATAAN KEASLIAN PENELITIAN

Saya yang bertanda tangan di bawah ini:

Nama : Novira Hikmah Milnie
NIM : 41183402180073
Program Studi : Manajemen
Fakultas : Ekonomi
E-mail : milnienovira@gmail.com

Dengan ini menyatakan dengan sesungguhnya bahwa penelitian saya yang berjudul “Pengaruh Manajemen Modal Kerja terhadap Profitabilitas Perusahaan Holding Multi Sektor” bebas dari plagiarism. Rujukan penulisan sudah sesuai dengan teknik penulisan karya ilmiah yang berlaku umum.

Apabila di kemudian hari dapat dibuktikan adanya unsur plagiarism tersebut, saya bersedia menerima sanksi sesuai dengan peraturan perundangan yang berlaku.

Bekasi, 22 Agustus 2022

Yang membuat pernyataan



(Novira Hikmah Milnie)

ABSTRAK

Novira Hikmah Milnie (41183402180073)

Pengaruh Manajemen Modal Kerja terhadap Profitabilitas Perusahaan Holding Multi Sektor

80 halaman + 18 tabel + 10 lampiran + 2 gambar + 8 grafik

Kata kunci : Manajemen Modal Kerja, Perputaran Kas, Perputaran Piutang, Perputaran Persediaan, Profitabilitas

Penelitian ini bertujuan untuk menguji profitabilitas yang dipengaruhi perputaran kas, perputaran piutang dan perputaran persediaan. Objek penelitian menggunakan perusahaan holding multi sektor yang terdaftar di bursa efek Indonesia tahun 2018-2021. Metode penelitian menggunakan pendekatan kuantitatif dengan teknik analisis regresi linear berganda. Lalu, uji yang dilakukan adalah uji asumsi klasik yang terdiri dari uji normalitas, uji multikolinearitas, uji autokorelasi dan uji heteroskedastisitas

Hasil penelitian yang diperoleh untuk uji parsial ditemukan bahwa perputaran kas dan perputaran piutang berpengaruh positif terhadap profitabilitas, ini menandakan bahwa jika perusahaan dapat mengelola kas dan piutang yang ada di dalam aset lancar dengan baik, maka semakin cepat perputaran kas dan perputaran piutang akan meningkatkan profitabilitas. Sedangkan hasil penelitian untuk perputaran persediaan tidak berpengaruh positif terhadap profitabilitas, yang berarti jika perputaran persediaan bergerak dengan cepat tidak memberikan pengaruh yang berarti atau signifikan bagi profitabilitas, khususnya pada perusahaan holding multi sektor yang menjadi objek penelitian.

Daftar Pustaka: 30 (2006-2022)

ABSTRAK

Novira Hikmah Milnie (41183402180073)

Pengaruh Manajemen Modal Kerja terhadap Profitabilitas Perusahaan Holding Multi Sektor

80 page + 18 table + 10 attachment + 2 picture + 8 chart

Keywords: *Working Capital Management, Cash Turnover, Receivable Turnover, Inventory Turnover, Profitability*

This research aims to examine profitability which is influenced by cash turnover, receivable turnover and inventory turnover. The object of reseach is using multi-sector holding companies listed on the Indonesian stock exchange in 2018-2021. The research method uses a quantitative approach with multiple linear regression analysis techniques. Then, the test carried out is the classical assumption test consisting of normality test, multicollinearity test, autocorrelation test and heteroscedasticity test.

The result obtained for the partial test found that cash turnover and receivable turnover have a positive effect on profitability, this indicates that if the company can manage cash and receivables in current assets properly, the faster cash turnover and receivables turnover will increase profitability. While the research for inventory turnover do not have a positive effect on profitability, which means that if inventory turnover moves quickly it does not have significant effect on profitability, especially in multi-sector holding companies that are the object of reseach.

Bibliography: 30 (2006-2022)

KATA PENGANTAR

Bismillahir rohmaanir rohiim.

Assalamualaikum wr.wb.

Dengan memanjatkan syukur ke hadirat Allah SWT dan atas rahmat serta hidayah-Nya penulis dapat menyelesaikan skripsi dengan judul “Pengaruh Manajemen Modal Kerja terhadap Profitabilitas Perusahaan Holding Multi Sektor”.

Skripsi ini diajukan untuk melengkapi persyaratan mencapai gelar Sarjana Manajemen pada Fakultas Ekonomi Universitas Islam “45” Bekasi.

Pada kesempatan ini penulis menyampaikan rasa terima kasih atas segala bantuan, bimbingan dan saran kepada:


1. Ibu Rinda Siaga Pangestuti, S.E., M.S.M. selaku Dosen Pembimbing sekaligus Ketua Program Studi Manajemen Fakultas Ekonomi Universitas Islam “45” Bekasi, yang telah banyak memberikan pengarahan dalam proses pembuatan skripsi ini.
2. Ibu Isti Pujihastuti, S.E., M.E. selaku Dekan Fakultas Ekonomi Universitas Islam “45” Bekasi.
3. Seluruh Dosen Fakultas Ekonomi dan Staff Akademik Universitas Islam “45” Bekasi, yang telah memberikan pengetahuan dan bantuan bermanfaat selama masa perkuliahan hingga penyusunan skripsi ini.
4. Kedua orang tuaku tercinta serta kedua adikku tersayang, Nidya dan Faisal yang selalu memberikan dorongan, motivasi, bantuan dan doa sehingga penulis berhasil menyelesaikan skripsi ini.
5. Keluargaku “*get dream*” Dian, Fatma, Jule, Safti dan Etri yang senantiasa memberikan dukungan serta saran dalam menjalani perkuliahan.
6. Sahabat tersayang Qori, Dona, Ayu dan Mia yang telah mendengarkan keluh kesah penulis dan selalu menyemangati apapun yang terjadi.
7. Seluruh teman-teman Angkatan 2018, khususnya teman-teman Manajemen kelas B dan teman-teman Konsentrasi Manajemen Keuangan yang senantiasa membantu penulis semasa perkuliahan.

Penulis sadar bahwa skripsi ini belum dapat dikatakan sempurna karena adanya keterbatasan pengetahuan dan pengalaman penulis. Oleh karena itu, penulis sangat berharap adanya segala bentuk saran dan kritikan membangun dari banyak pihak, guna memperoleh hasil yang optimal agar bermanfaat bagi banyak orang.

Wassalamualaikum wr.wb.

Bekasi, 22 Agustus 2022

Penulis



Novira Hikmah Milnie

DAFTAR ISI

ABSTRAK.....	v
KATA PENGANTAR.....	vii
DAFTAR ISI.....	ix
DAFTAR TABEL.....	xii
DAFTAR GAMBAR DAN GRAFIK	xiii
DAFTAR LAMPIRAN.....	xiv
BAB I PENDAHULUAN.....	1
1.1 Latar Belakang	1
1.2 Rumusan Masalah	6
1.3 Tujuan Dan Manfaat Penelitian	6
1.4 Ruang Lingkup atau Pembatasan Masalah	7
1.5 Sistematika Pelaporan	7
BAB II TINJAUAN PUSTAKA	9
2.1 Landasan Teori.....	9
2.1.1 Modal Kerja.....	9
2.1.2 Perputaran Kas.....	10
2.1.3 Perputaran Piutang.....	11
2.1.4 Perputaran Persediaan	11
2.1.5 Profitabilitas (<i>Return on Equity</i>)	11
2.2 Tinjauan terhadap Hasil Penelitian Terdahulu	13

2.3 Kerangka Pemikiran.....	17
2.4 Hipotesis Penelitian.....	17
BAB III METODE PENELITIAN	20
3.1 Lokasi dan Waktu Penelitian	20
3.2 Populasi dan Sampel Penelitian	20
3.3 Model Penelitian, Deskripsi Variabel Penelitian dan Cara Pengukurannya.	21
3.4 Cara Pengolahan dan Menganalisis Data	23
3.4.1 Analisis Statistik Deskriptif.....	23
3.4.2 Uji Asumsi Klasik	23
3.4.3 Pengujian Hipotesis	24
BAB IV HASIL PENELITIAN DAN PEMBAHASAN.....	25
4.1 Hasil Penelitian	25
4.1.1 Deskripsi Objek Penelitian	25
4.1.2 Deskripsi Variabel Profitabilitas (ROE).....	25
4.1.3 Deskripsi Variabel Perputaran Kas	26
4.1.4 Deskripsi Variabel Perputaran Piutang	27
4.1.5 Deskripsi Variabel Perputaran Persediaan	28
4.2 Hasil Uji Statistik Deskriptif	29
4.3 Hasil Uji Asumsi Klasik.....	31
4.3.1 Uji Normalitas	31
4.3.2 Uji Multikolinearitas	33
4.3.3 Uji Autokorelasi	34
4.3.4 Uji Heteroskedastisitas	35

4.4 Analisis Regresi Berganda	36
4.5 Uji Hipotesis.....	37
4.5.1 Uji Koefisien determinasi (R^2)	37
4.5.2 Uji F.....	38
4.5.3 Uji T.....	39
4.6 Pembahasan.....	41
4.6.1 Pengaruh Perputaran Kas terhadap Profitabilitas	41
4.6.2 Pengaruh Perputaran Piutang terhadap Profitabilitas	42
4.6.3 Pengaruh Perputaran Persediaan terhadap Profitabilitas	43
4.7 Keterbatasan Penelitian	44
BAB V SIMPULAN DAN SARAN.....	45
5.1 Simpulan	45
5.2 Saran.....	45
DAFTAR PUSTAKA	46
LAMPIRAN.....	49

DAFTAR TABEL

Tabel 2.1 Hasil Penelitian Terdahulu	13
Tabel 3.1 Profil Perusahaan	20
Tabel 4.1 Profil Perusahaan	25
Tabel 4.2 ROE di atas rata-rata.....	26
Tabel 4.3 Perputaran kas di atas rata-rata	27
Tabel 4.4 Perputaran Piutang di atas rata-rata	28
Tabel 4.5 Perputaran Persediaan di atas rata-rata	29
Tabel 4.6 Data sebelum pembuangan data outlier	30
Tabel 4.7 Data setelah pembuangan data outlier	30
Tabel 4.8 Uji Normalitas Kolmogorov-Smirnov sebelum outlier	31
Tabel 4.9 Uji Normalitas Kolmogorov-Smirnov setelah outlier	32
Tabel 4.10 Uji Multikolinearitas.....	33
Tabel 4.11 Uji Autokorelasi (ada gejala autokorelasi)	34
Tabel 4.12 Uji Autokorelasi (tidak ada gejala autokorelasi)	34
Tabel 4.13 Analisis Regresi Berganda.....	36
Tabel 4.14 Uji Koefisien determinasi (R^2)	38
Tabel 4.15 Uji F.....	38
Tabel 4.16 Uji T.....	39

DAFTAR GAMBAR DAN GRAFIK

Gambar

Gambar 2.1 Kerangka Pemikiran.....	17
Gambar 4.12 Uji Heteroskedastisitas Scatterplot	35

Grafik

Grafik 1.1 Rata-rata ROE Holding Multi Sektor 2018-2021.....	2
Grafik 1.2 Rata-rata Perputaran Kas Holding Multi Sektor 2018-2021	3
Grafik 1.3 Rata-rata Perputaran Piutang Holding Multi Sektor 2018-2021	4
Grafik 1.4 Rata-rata Perputaran Persediaan Holding Multi Sektor 2018-2021	5
Grafik 4.1 Rata-rata Return on Equity (ROE)	26
Grafik 4.2 Rata-rata Perputaran Kas	27
Grafik 4.3 Rata-rata Perputaran Piutang	28
Grafik 4.4 Rata-rata Perputaran Persediaan.....	29

DAFTAR LAMPIRAN

Lampiran 1 Data Perusahaan	49
Lampiran 2 Data Perusahaan setelah outlier	53
Lampiran 3 Rata-rata Return on Equity (ROE) 2018-2021	54
Lampiran 4 Rata-rata Perputaran Kas 2018-2021	55
Lampiran 5 Rata-rata Perputaran Piutang 2018-2021	56
Lampiran 6 Rata-rata Perputaran Persediaan 2018-2021	57
Lampiran 7 Hasil Output SPSS	58
Lampiran 8 Surat Keputusan Skripsi	63
Lampiran 9 Kartu Bimbingan	64
Lampiran 10 Bukti Seminar Proposal	65

Cek Plagiasi

NOVIRA HIKMAH M_SKRIPSI

ORIGINALITY REPORT

35%
SIMILARITY INDEX

33%
INTERNET SOURCES

19%
PUBLICATIONS

21%
STUDENT PAPERS

PRIMARY SOURCES

1	repository.pelitabangsa.ac.id:8080 Internet Source	2%
2	123dok.com Internet Source	2%
3	digilibadmin.unismuh.ac.id Internet Source	1%
4	repository.ub.ac.id Internet Source	1%
5	Submitted to Sriwijaya University Student Paper	1%
6	core.ac.uk Internet Source	1%
7	jurnal.eka-prasetya.ac.id Internet Source	1%
8	jurnal.pancabudi.ac.id Internet Source	1%
9	repositori.usu.ac.id Internet Source	1%
