

**PENGARUH PERBEDAAN TINGKAT PENGHINDARAN PAJAK PADA
PERUSAHAAN MANUFAKTUR YANG TERDAFTAR DI BURSA EFEK
INDONESIA BERDASARKAN STRATEGI BISNIS PERUSAHAAN**

TAHUN 2018-2020

Skripsi diajukan untuk melengkapi
persyaratan mencapai gelar Sarjana Ekonomi

Disusun Oleh :

Susshanti

NPM : 41183403170138



Strata 1

Program Studi Akuntansi

UNIVERSITAS ISLAM "45"

FAKULTAS EKONOMI

BEKASI

2022

TANDA PERSETUJUAN SKRIPSI

PENGARUH PERBEDAAN TINGKAT PENGHINDARAN PAJAK PADA PERUSAHAAN MANUFAKTUR YANG TERDAFTAR DI BEI BERDASARKAN STRATEGI BISNIS PERUSAHAAN

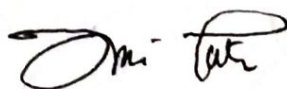
Oleh

Susshanti

NPM : 41183403170138

Disetujui,

Pembimbing



Anisa Putri, S.E.,M.M.

Mengetahui,

Dekan Fakultas Ekonomi



Isti Pujihastuti, S.E.,M.E.

Ketua Jurusan Akuntansi



Hadi Mahmudah, S.E., M.Sc.

TANDA PENGESAHAN SKRIPSI


**PENGARUH PERBEDAAN TINGKAT PENGHINDARAN PAJAK PADA
PERUSAHAAN MANUFAKTUR YANG TERDAFTAR DI BEI
BERDASARKAN STRATEGI BISNIS PERUSAHAAN**

Oleh

Susshanti

NPM : 41183403170138

Penguji I



Ari Dewi Cahyati, S.E., M.S.A.


Penguji II



Hadi Mahmudah, S.E., M.Sc

Mengetahui,

Pembimbing



Anisa Putri, S.E.,M.M.

Ketua Jurusan Akuntansi



Hadi Mahmudah. S.E., M.Sc



PERNYATAAN KEASLIAN PENELITIAN

Saya yang bertanda tangan di bawah ini :

Nama : Susshanti

NPM : 41183403170138

Program Studi : Akuntansi

Fakultas: : Ekonomi

E-mail : susshanti1975@gmail.com

Dengan ini menyatakan dengan sesungguhnya bahwa penelitian saya yang berjudul “Pengaruh Perbedaan Tingkat Penghindaran Pajak Pada Perusahaan Manufaktur Yang Terdaftar Di Bursa Efek Indonesia Berdasarkan Strategi Bisnis Perusahaan bebas dari plagiarisme. Rujukan penulisan sudah sesuai dengan teknik penulisan karya ilmiah yang berlaku umum.

Apabila dikemudian hari dapat dibuktikan adanya unsur plagiarisme tersebut, saya bersedia menerima sanksi sesuai peraturan perundangan yang berlaku.

Bekasi, 02 Agustus 2022

Yang membuat pernyataan




(Susshanti)

PENGARUH PERBEDAAN TINGKAT PENGHINDARAN PAJAK PADA PERUSAHAAN MANUFAKTUR YANG TERDAFTAR DI BEI BERDASARKAN STRATEGI BISNIS PERUSAHAAN

Susshanti

Jurusan Akuntansi, Fakultas Ekonomi,

Universitas Islam "45"

Susshanti1975@gmail.com

ABSTRAK

Tujuan penelitian ini, berdasarkan uraian dari peumusan masalah adalah untuk mengetahui perbedaan tingkat penghindaran pajak berdasarkan strategi bisnis perusahaan yaitu *defender*, *prospector*, *analyzer*, dan *reactor*. Metode yang digunakan adalah deskriptif kuantitatif. Penelitian ini menggunakan data laporan keuangan perusahaan yang konsisten masuk dalam Bursa Efek Indonesia(BEI) selama 3 tahun dari tahun 2018-2020 yang diperoleh dari www.idx.co.id. Sample penelitian adalah perusahaan sektor perindustrian yang terdaftar di Bursa Efek Indonesia(BEI) dengan jumlah 123 yang dipilih dengan teknik *purposive sampling*. Analisis data dilakukan dengan menggunakan uji beda (*compare means*) dengan *software* SPSS 22. Hasil pembahasan dalam penelitian ini bahwa dari 123 Perusahaan dengan strategy *analyzer* sebanyak 103 perusahaan, strategi *defender* 4 perusahaan dan strategi *prospector* sebanyak 16 perusahaan maka hasil penelitian deskriptif statistik menunjukkan bahwa tidak ada perbedaan yang signifikansi antara strategy *prospector* dan *anlyzer* dalam menghindari pajaknya. Dan begitu juga dari *Uji Paired Sample Test* dan *Uji Independen Sample Test* menunjukkan bahwa tidak ada perbedaan yang signifikansi antara strategi bisnis perusahaan terhadap penghindaran pajaknya.

Kata Kunci : strategi bisnis perusahaan, tingkat penghindaran pajak.

Daftar Pustaka : 24 (2001-2016)

THE EFFECT OF DIFFERENCES IN THE LEVEL OF TAX AVOIDANCE ON MANUFACTURING COMPANIES LISTED ON THE INDONESIA STOCK EXCHANGE BASED ON THE COMPANY'S BUSINESS STRATEGY OF 2018-2020

Susshanti

Faculty of Economic Department of Accounting

Universitas Islam "45"

Susshanti1975@gmail.com

ABSTRACT

The purpose of this study , based on the description of the formulation of the problem, is the determine the difference in the level of tax avoidance based on the company,s business strategy, namely defender, prospector, analyzer, and reactor.The method used is descriptive quantitative. This study uses data on company financial statements that are consistenly listed om the Indonesia Stock Exchange (IDX) 3 years from 2018-2020 obtained from www.idx.co.id. The research sample is the industrial sector companies listed on Indonesia Stock Exchange (IDX) with a total 123 selected by purposive sampling technique. Data analysis was carried out using a different test (compare means) with SPSS 22 software.The results of the discussion in this study that from 123 companies with strategy analyzers as many as 103 companies, defenders strategy 4 companies and prospector strategy as many as a6 companies, the results of statistical descriptive research show that there is no significant difference between strategy prospector and analyzer in avoding taxes. And so also from the Paired Sample Test and Independent Sample Tets Test shows that there is no significant difeference between the company's business strategy on tax avoidance.

Keywords : company's business's strategy , level of tax avoidance

Bibliography : 24 (2001-2016)

KATA PENGANTAR

Bismillahirrohmaanirrohim

Assalamualaikum Wr. Wb.

Alahmdulillahirobbil älamın segala puji bagi Allah S.W.T, Tuhan seluruh semesta alam yang telah menciptakan langit dan bumi beserta isinya, dan yang telah memberikan rahmat, taufik dan hidayah bagi seluruh hamba-Nya, dan semoga kita semua senantiasa berada dalam lindungan-Nya .Tidak lupa penulis sampaikan shalawat serta salam kepada Nabi Besar Muhammad S.A.W yang telah membawa umatnya dari zaman kegelapan hingga zaman yang terang berderang seperti sekarang ini.

Skripsi dengan Judul “Pengaruh Perbedaan Tingkat Penghindaran Pajak Pada Perusahaan Manufaktur Yang Terdaftar di BEI Berdasarkan Strategi Bisnis Perusahaan” diajukan sebagai syarat dalam mencapai gelar Sarjan Ekonomi pada Fakultas Ekonomi Universitas Islam “45”Bekasi.

Dengan kerendahan hati, penulis mengharapkan kritik dan saran yang membangun dari siapa saja yang membaca skripsi ini demi perbaikan.Tidak lupa penulis ucapkan terima kasih kepada semua pihak yang telah membantu dalam pembuatan skripsi ini. Oleh karena itu, penulis ingin menyampaikan ucapan terima kasih yang ditujukan kepada :

1. Ibu Isti Pujihastuti, S.E.,M.E. selaku Dekan Fakultas Ekonomi Universitas Islam “45”Bekasi.
2. Ibu Hadi Mahmudah, S.E.,M.Sc selaku Ketua Jurusan Akuntasni Fakultas EkonomiUniversitas Islam “45”Bekasi.
3. Ibu Anisa Putri, S.E.,M.M. selaku Dosen Pembimbing yang telah meluangkan waktu untuk selalu memberikan ilmu, arahan , serta bimbingan dengan sabar dan ikhlas , sehingga penulis dapat menyelesaikan penulisan skripsi ini.

4. Seluruh Dosen Fakultas Ekonomi Program Studi Akuntansi UNISMA Bekasi yang telah memberikan ilmu selama perkuliahan.
5. Segenap Staff FE UNISMA Bekasi.
6. Suami dan putra putri serta saudara yang telah memberikan semangat , motivasi , dan dorongan kepada penulis sehingga dapat menyelesaikan skripsi ini.
7. Kepada semua sahabat sahabat mahasiswa Akuntansi angkatan 2017 yang tidak dapat disebutkan satu persatu terima kasih atas semangat , dukungan, keceriaan yang dihadirkan pada setiap kesempatan kepada penulis sehingga skripsi ini dapat terselesaikan.
8. Dan segenap pihak yang turut membantu dalam proses penyusunan skripsi ini.

Akhir kata, dengan segala kerendahan hati penulis menyadari bahwa dalam penulisan ini masih jauh dari kesempurnaan dan masih terdapat kekurangan dan kelemahan, namun demikian penulis telah berusaha semaksimal mungkin untuk mendapatkan hasil yang optimal. Harapan penulis semoga skripsi ini membawa manfaat bagi penulis khususnya dan bagi para pembaca pada umumnya. Aamiin.

Wassamualaikum Wr. Wb.

Bekasi ,26 Juli 2022

Penulis

Susshanti

DAFTAR ISI

	Halaman
TANDA PERSETUJUAN SKRIPSI	ii
TANDA PENGESAHAN SKRIPSI	iii
PERNYATAAN KEASLIAN PENELITIAN	iv
ABSTRAK	v
KATA PENGANTAR	vi
DAFTAR ISI.....	viii
DAFTAR TABEL.....	xi
DAFTAR GAMBAR	xii
DAFTAR LAMPIRAN.....	xiii
BAB I PENDAHULUAN	1
1.1 Latar Belakang Penelitian	1
1.2 Perumusan Masalah	9
1.3 Tujuan dan Manfaat Penelitian	9
1.3.1. Tujuan Penelitian	9
1.3.2 Manfaat Penelitian	10
1.4 Ruang Lingkup Peneltian	10
1.5.Sistematika Pelaporan	10
BAB II TINJAUAN PUSTAKA.....	13
2.1 Teori Keagenan	13
2.2 Manajemen Pajak	15
2.3 Penghindaran Pajak (Tax Avoidance).....	19
2.4 Strategi Bisnis	24
2..4.1 Definisi Startegi	24
2.4.2 Strategi Bisnis Perusahaan	26
2.4.2.1 Strategi Defender	26

2.4.2.2	Stretegi Prospector	29
2.4.2.3	Strategi Analyzer	31
2.4.2.4	Strategi Reactor	34
2.5	Penelitian Sebelumnya	41
2.6	Kerangka Pemikiran	43
2.7	Pengembangan Hipotesis	44
2.7.1	Pengembangan Hipotesis	44
BAB III	METODE PENELITIAN.....	47
3.1	Populasi dan Sampel Penelitian	47
3.1.1	Populasi Penelitian	47
3.1.2	Sampel Penelitian	47
3.2	Teknik Pengumpulan Data.....	48
3.3	Operasional Variabel.....	48
3.3.1	Variabel Dependen	48
3.3.2	Variabel Independen	49
3.4	Teknik Analisis Data	53
3.4.1	Statistik Deskriptf Variabel	54
3.5	Uji Asumsi Klasik.....	54
3.5.1	Uji Normalitas Data	54
3.5.2	Uji Homogenitas	55
3.6	Uji Beda	55
3.6.1	Uji Anova	55
3.6.2	Uji T Test	56
BAB IV	HASIL PENELITIAN DAN PEMBAHASAN	57
4.1	Hasil penelitian.....	57
4.1.1.	Analisis Data	57
4.1.2	Ststistik Deskriptif.....	65
4.2	Uji Asumsi Klasik.....	67
4.2.1	Uji Normalitas	67
4.2.2	Uji Homogenitas	68

4.3 Uji Beda (Compare Means)	69
4.3.1. Uji Analysis of Variance Anova).....	69
4.3.2 Uji T-Test	70
4.4 Pembahasan	72
4.4.1 Hubungan Antara Tingkat Penghindaran Pajak Berdasarkan Strategi Bisnis Perusahaan	72
 BAB V KESIMPULAN DAN SARAN.....	 74
5.1 Kesimpulan	74
5.2. Keterbatasan Penelitian	74
5.3 Saran.....	75
 DAFTAR PUSTAKA	 76
LAMPIRAN	79

DAFTAR TABEL

	Halaman
Tabel 2.1 Karakteristik Strategi Defender	27
Tabel 2.2 Karakteristik Strategi Prospector	29
Tabel.2.3 Karakteristik Startegi Analyzer.....	32
Tabek 2.4 Matriks Penelitian Sebelumnya.....	41
Tabel 3.1 Komposisi Skor dan Perhitungan Strategy	53
Tabel 3.2 Kriteria Penentuan Startegy	53
Tabel 4.1 Jumlah Sampel Penelitian	58
Tabel 4.2 Daftar Perusahaan yang memenuhi kriteria	58
Tabel 4.3 Daftar Perusahaan Analyzer.....	60
Tabel 4.4 Daftar Perusahaan Prospector	64
Tabel 4.5 Daftar Perusahaan Defender	65
Tabel 4.6 Statistik Deskriptif <i>Analyzer</i>	65
Tabel 4.7 Statistik Deskriptif Prospector	66
Tabel 4.8 Uji Normalitas	67
Tabel 4.9 One Sample Kolmogorov-Smirnov Test.....	68
Tabel 4.10 Uji Homogenitas	69
Tabel 4.11 Uji One Way Anova.....	70
Tabel 4.12 Uji Paired Sample Test	71
Tabel 4.13 Uji Independent Sample Test	71

DAFTAR GAMBAR

	Halaman
Gambar 2.1 Kerangka Pemikiran	43

SUSSHANTI

ORIGINALITY REPORT

31 %	30 %	14 %	21 %
SIMILARITY INDEX	INTERNET SOURCES	PUBLICATIONS	STUDENT PAPERS

PRIMARY SOURCES

1	lib.ui.ac.id Internet Source	7 %
2	www.scribd.com Internet Source	4 %
3	123dok.com Internet Source	1 %
4	Submitted to Universitas Brawijaya Student Paper	1 %
5	anzdoc.com Internet Source	1 %
6	Submitted to STIE Perbanas Surabaya Student Paper	1 %
7	jurnal.ustjogja.ac.id Internet Source	1 %
8	docplayer.info Internet Source	1 %
9	docobook.com Internet Source	1 %

10	lppm.upiyptk.ac.id Internet Source	<1 %
11	adoc.pub Internet Source	<1 %
12	Submitted to Sriwijaya University Student Paper	<1 %
13	Submitted to Fakultas Ekonomi Universitas Indonesia Student Paper	<1 %
14	Submitted to ppmsom Student Paper	<1 %
15	jurnalmahasiswa.stiesia.ac.id Internet Source	<1 %
16	iqrometro.co.id Internet Source	<1 %