

**PENGARUH *INTERNET FINANCIAL REPORTING* DAN KEPEMILIKAN
MANAJERIAL TERHADAP HARGA SAHAM
(Studi Pada Perusahaan Sektor *Property* dan *Real Estate* Di Bursa Efek
Indonesia Pada Tahun 2018-2020)**

Skripsi Diajukan Untuk Melengkapi
Persyaratan Mencapai Gelar Sarjana Ekonomi

Oleh:

Ivan Andrian
41183403150073



Strata 1
Program Studi Akuntansi

**UNIVERSITAS ISLAM "45"
FAKULTAS EKONOMI
BEKASI**

2022


TANDA PERSETUJUAN SKRIPSI
PENGARUH *INTERNET FINANCIAL REPORTING* DAN KEPEMILIKAN
MANAJERIAL TERHADAP HARGA SAHAM
(Studi Pada Perusahaan Sektor *Property* dan *Real Estate* Di Bursa Efek
Indonesia Pada Tahun 2018-2020)

Tanggal Persetujuan: 8 Agustus 2022

Oleh

Ivan Andrian
NPM: 41183403150073

Disetujui,
Pembimbing



Nurlaila Maysaroh C, S.E., M. Acc., Ak.

Mengetahui,

Dekan Fakultas Ekonomi


Isfi Pujihastuti, S. E., M. E.

Ketua Program Studi Akuntansi


Hadi Mahmudah, S. E., M. Sc.

TANDA PENGESAHAN SKRIPSI
PENGARUH *INTERNET FINANCIAL REPORTING* DAN KEPEMILIKAN
MANAJERIAL TERHADAP HARGA SAHAM
(Studi Pada Perusahaan Sektor *Property* dan *Real Estate* Di Bursa Efek
Indonesia Pada Tahun 2018-2020)


Tanggal Persetujuan: 22 Agustus 2022

Oleh


Ivan Andrian
NPM: 41183403150073

Diuji oleh,


Penguji I


Anisa Putri, S. E., M. M.

Penguji II



Hadi Mahmudah, S. E., M. Sc.

Mengetahui,
Pembimbing


Nurlaila Maysaroh C, S.E., M. Acc., Ak.


Dekan Fakultas Ekonomi
Isti Pujihasruti, S. E., M. E.

Ketua Program Studi Akuntansi


Hadi Mahmudah, S. E., M. Sc.

ABSTRAK

Ivan Andrian (411834043150073)

Pengaruh *Internet Financial Reporting* dan Kepemilikan Manajerial Terhadap Harga Saham (Studi pada Perusahaan *Property* dan *Real Estate* Di Bursa Efek Indonesia Tahun 2018-2020).

Xiii+ 88 Halaman + 15 Tabel + 1 Gambar + 14 Lampiran.

Kata Kunci: *Internet Financial Reporting* (IFR), Kepemilikan Manajerial, dan Harga Saham.

Penelitian ini bertujuan untuk mengetahui pengaruh *internet financial reporting* dan kepemilikan manajerial terhadap harga saham pada perusahaan *property* dan *real estate* yang terdaftar di Bursa Efek Indonesia (BEI) tahun 2018-2020. Metode penelitian menggunakan metode deskriptif dengan pendekatan secara kuantitatif. Teknik pengambilan sampel menggunakan metode *purposive sampling* dan jumlah sampel yang diperoleh sebanyak 75 sampel dari 25 perusahaan yang memenuhi kriteria selama tahun 2018-2020. Data analisis menggunakan model analisis regresi berganda. Teknik analisis data menggunakan analisis statistik deskriptif, uji asumsi klasik, uji hipotesis, dan koefisien determinasi. Perhitungan menggunakan analisis regresi berganda yang dihitung menggunakan program IBM SPSS 21.0.

Hasil pengujian hipotesis menunjukkan bahwa secara simultan *internet financial reporting*, dan kepemilikan manajerial mempunyai pengaruh yang signifikan terhadap harga saham perusahaan *property* dan *real estate* yang terdaftar di Bursa Efek Indonesia (BEI) tahun 2018-2020. Hasil pengujian secara parsial menunjukkan hasil bahwa kepemilikan manajerial berpengaruh negatif dan signifikan terhadap harga saham, sedangkan *internet financial reporting* memiliki hasil berpengaruh positif pada perusahaan *property* dan *real estate* yang terdaftar di Bursa Efek Indonesia (BEI) tahun 2018-2020.

Daftar Pustaka: 52 (2012-2021)

KATA PENGANTAR

Bismillahirrohmaanirrohiim.

Assalamu'alaikum warahmatullahi wabarakatu.

Puji syukur kehadiran Allah SWT berkat rahmat dan karunia-Nya penulis dapat menyelesaikan skripsi yang berjudul “Pengaruh *Internet Financial Reporting* dan Kepemilikan Manajerial Terhadap Harga Saham Pada Perusahaan *Property* dan *Real Estate* Yang Terdaftar Di Bursa Efek Indonesia Tahun 2018-2020”.

Skripsi ini diajukan untuk melengkapi persyaratan mencapai gelar Sarjana Ekonomi di Fakultas Ekonomi Universitas Islam “45” Bekasi. Penulis menyadari bahwa penulisan skripsi ini tidak lepas dari bantuan, bimbingan, kritik, saran, motifasi dan dukungan dari berbagai pihak yang bersangkutan. Dalam kesempatan ini dari hati yang paling terdalam, penulis mengucapkan banyak terima kasih kepada seluruh pihak yang telah membantu penulis dalam menyelesaikan skripsi ini dengan baik dan lancar, khusus kepada:

1. Allah SWT yang telah memberikan anugrah berupa nikmat dan kerunia yang luar biasa sehingga dapat terselesaikannya skripsi ini.
2. Ibu Nurlaila Maysaroh C, S.E., M. Acc., Ak. selaku Dosen pembimbing yang telah bersedia meluangkan banyak waktu, pikiran, dan tenaga untuk selalu memberikan ilmu, arahan, serta bimbingan kepada penulis dalam penyelesaian penulisan skripsi ini.
3. Ibu Isti Pujihastuti, S.E., M.E., selaku Dekan Fakultas Ekonomi Universitas Islam”45” Bekasi.
4. Ibu Nurma Risa, S.E., M.Ak., selaku Wakil Dekan Fakultas Ekonomi Universitas Islam “45” Bekasi.
5. Ibu Hadi Mahmudah, S.E., M.Sc., selaku Ketua Jurusan Akuntansi Fakultas Ekonomi Universitas Islam “45” Bekasi.
6. Seluruh Dosen Fakultas Ekonomi Prodi Akuntansi dan Manajemen Universitas Islam “45” Bekasi, yang telah memberikan ilmu selama perkuliahan.


7. Segenap Staff Fakultas Ekonomi Universitas Islam “45” Bekasi.
8. Orang tuaku, Bapak Alm. Heri Kusdiyanto dan Ibu Ermayani tercinta serta abangku Irsyad Andrian tersayang yang senantiasa memberiku doa, kasih sayang, perhatian, motivasi, dukungan, dan segala kebaikan yang tidak bisa terhitung.
9. Keluarga besarku yang senantiasa selalu memberi dukungan, perhatian dan kasih sayangnya.
10. Intan Sahbrina Meidawati, terima kasih atas kasih sayangnya yang telah menemani, memberikan dukungan, merangkul dan memberikan motivasi disetiap situasi selama ini.
11. Teman Padi Futsal, yang sudah menjadi teman baik dari awal masuk kuliah sampai dengan sekarang, terima kasih atas segala kasih sayang dan dukungan kalian.
12. Teman-teman Akuntansi B angkatan 2015, Akuntansi Sore, dan teman-teman Akuntansi serta Manajemen Angkatan 2015 lainnya yang tidak dapat saya sebutkan satu per satu.
13. Teman-teman Himpunan Mahasiswa Akuntansi (HIMAK) Kabinet Muhasabah yang tidak dapat saya sebutkan satu-persatu, terima kasih telah membuat kehidupan kampusku lebih berwarna setelah mengenal kalian semua.
14. Terima kasih untuk kaka-kaka senior yang telah membantu dalam menyusun skripsi ini yang tidak dapat disebutkan satu persatu.
15. Terima kasih untuk segenap Team Fantasia Football dan Fantasia Jaktim, memberikan motivasi disetiap situasi selama ini.
16. Teman-teman BEM FE Universitas Islam “45” Bekasi yang tidak bisa saya sebutkan satu per satu
17. Keluarga besar KKN Sukasirna yang tidak dapat saya sebutkan satu per satu, terima kasih atas motivasi dan semangatnya.
18. Dan terima kasih untuk segenap pihak-pihak yang turut membantu dalam proses penyusunan skripsi ini.

Akhir kata, dengan segala kerendahan hati penulis menyadari bahwa dalam penulisan ini masih jauh dari kata kesempurnaan dan masih terdapat kekurangan maupun kelemahan. Namun penulis telah berusaha semaksimal mungkin untuk mendapatkan hasil yang optimal, oleh karena itu segala bentuk saran dan kritik membangun yang diberikan kepada penulis semoga penelitian selanjutnya akan menjadi lebih baik. Harapan untuk kedepannya semoga skripsi ini dapat membawa manfaat bagi para pembaca (Aamiin).

Wassalamu'alaikum warahmatullah wabarakatu.

Bekasi, 22 Agustus 2022

Penulis,

A handwritten signature in black ink, appearing to read 'Ivan Andrian', written over a horizontal line.

Ivan Andrian

DAFTAR ISI

TANDA PERSETUJUAN SKRIPSI	ii
TANDA PENGESAHAN SKRIPSI	iii
ABSTRAK	iv
KATA PENGANTAR	v
DAFTAR ISI.....	viii
DAFTAR TABEL.....	xi
DAFTAR GAMBAR DAN GRAFIK.....	xii
DAFTAR LAMPIRAN	xiii
BAB I.....	1
PENDAHULUAN.....	1
1.1. Latar Belakang Penelitian.....	1
1.2. Rumusan Masalah	8
1.3. Tujuan Dan Manfaat Penelitian.....	8
1.4. Ruang Lingkup Atau Pembatasan Masalah.....	8
1.5. Sistemasika Pelaporan.....	9
BAB II.....	12
TINJAUAN PUSTAKA	12
2.1. Tinjauan Teoritis	12
2.1.1. Teori Pasar Efisien	12
2.1.2. Teori Agensi (<i>Agency Theory</i>).....	13
2.1.3. Teori Sinyal (<i>Signaling Theory</i>).....	14
2.1.4. Harga Saham	16
2.1.5. <i>Internet Financial Reporting (IFR)</i>	18
2.1.6. <i>Good Corporate Governance (GCG)</i>	20
2.1.7. Kepemilikan Manajerial.....	22
2.2. Penelitian Terdahulu.....	23
2.3. Kerangka Pemikiran	27
2.4. Hipoesis Penelitian	28

2.4.1.	Pengaruh <i>Internet Financial Reporting</i> (IFR) terhadap Harga Saham .	28
2.4.2.	Pengaruh Kepemilikan Manajerial terhadap Harga Saham	30
BAB III.....		32
METODELOGI PENELITIAN		32
3.1.	Metode Penelitian.....	32
3.2.	Jenis dan Sumber Data	32
3.3.	Populasi dan Sample Penelitian.....	33
3.4.	Metode Pengumpulan Data	33
3.5.	Definisi Operasional Variabel	34
3.5.1.	Variabel Dependen.....	34
3.5.2.	Variabel Independen	35
3.6.	Metode Analisis Data	40
3.6.1.	Analisis Statistik Deskriptif	40
3.6.2.	Uji Asumsi Klasik.....	41
3.6.3.	Analisis Regresi Linier Berganda	43
3.6.4.	Uji Hipotesis.....	44
BAB IV.....		46
HASIL PENELITIAN DAN PEMBAHASAN		46
4.1.	Hasil Penelitian.....	46
4.1.1.	Deskripsi Objek Penelitian.....	46
4.1.2.	Analisis Statistik Deskriptif	47
4.1.3.	Uji Asumsi Klasik.....	49
4.1.4.	Uji Analisis Regresi Berganda.....	53
4.1.5.	Uji Hipotesis.....	55
4.2.	Pembahasan	58
4.2.1.	Pengaruh <i>Internet Financial Reporting</i> Terhadap Harga Saham.....	58
4.2.2.	Pengaruh Kepemilikan Manajerial Terhadap Harga Saham.....	59
BAB V		61
SIMPULAN DAN SARAN		61
5.1.	Kesimpulan.....	61

5.2. Keterbatasan	61
5.3. Saran	62
DAFTAR PUSTAKA	64

DAFTAR TABEL

Tabel 2.1 Penelitian Terdahulu	23
Tabel 3.1 Item Indikator Pengungkapan IFR	36
Tabel 3.2 Kriteria Autokorelasi <i>Durbin-Watson</i> (DW)	42
Tabel 4.1 Kriteria Sampel Penelitian	46
Tabel 4.2 Hasil Uji Statistik Deskriptif.....	48
Tabel 4.3 Hasil Pengujian Terhadap Harga Saham	49
Tabel 4.4 Hasil Uji Multikolonieritas	50
Tabel 4.5 Hasil Uji Autokorelasi <i>Durbin-Watson</i> (DW)	51
Tabel 4.6 Hasil Pengujian Autokorelasi.....	52
Tabel 4.7 Hasil Uji Heteroskedastisitas	53
Tabel 4.8 Hasil Analisis Regresi Berganda.....	54
Tabel 4.9 Hasil Uji Signifikansi Parameter Individual (Uji Statistik t)	55
Tabel 4.10 Kesimpulan Hasil Hipotesis.....	55
Tabel 4.11 Hasil Uji F atau Uji Kelayakan Model (Goodness of Fit Models)	57
Tabel 4.12 Hasil Uji Koefisien Determinasi (R ²).....	58

DAFTAR GAMBAR DAN GRAFIK

Gambar 2.1 Kerangka Pemikiran.....	27
------------------------------------	----

DAFTAR LAMPIRAN

Lampiran 1. Data Sample Perusahaan yang Digunakan Dalam Penelitian	70
Lampiran 2. Data Tabulasi Setiap Variabel Secara Keseluruhan	71
<i>Lampiran 3. Analisis Statistik Deskriptif.....</i>	<i>74</i>
<i>Lampiran 4. Hasil Statistik Uji Asumsi Klasik.....</i>	<i>75</i>
<i>Lampiran 5. Hasil Uji Analisis Regresi Berganda.....</i>	<i>77</i>
<i>Lampiran 6. Hasil Uji Hipotesis</i>	<i>78</i>
<i>Lampiran 7. Tabel Durbin-Watson (DW).....</i>	<i>80</i>
<i>Lampiran 8. Tabel t.....</i>	<i>81</i>
<i>Lampiran 9. Tabel F.....</i>	<i>82</i>
Lampiran 10. Daftar Riwayat Hidup.....	83
Lampiran 11. Surat Keputusan Dosen Pembimbing Skripsi.....	84
Lampiran 12. Kartu Bimbingan Skripsi	85
Lampiran 13. Kartu Seminar Proposal Penelitian.....	86
Lampiran 14. Pernyataan Keaslian Penelitian	88

Lampiran 14. Pernyataan Keaslian Penelitian**PERNYATAAN KEASLIAN PENELITIAN**

Saya yang beranda tangan di bawah ini:

Nama : Ivan Andrian
NPM : 41183403150073
Program Studi : Akuntansi
Fakultas : Ekonomi
E-mail : ivanandrian38@gmail.com

Dengan ini menyatakan dengan sesungguhnya, bahwa penelitian saya yang berjudul “Pengaruh *Internet Financial Reporting* dan Kepemilikan Manajerial Terhadap Harga Saham (Studi Pada Perusahaan *Property* dan Real Estate di Bursa Efek Indonesia Pada Tahun 2018-2020)” bebas dari plagiarisme. Rujukan penulisan sudah sesuai dengan teknik penulisan karya ilmiah yang berlaku umum.

Apabila di kemudian hari dapat dibuktikan adanya unsur plagiarisme tersebut, saya bersedia menerima sanksi sesuai dengan peraturan perundangan yang berlaku.

Bekasi, 22 Agustus 2022

Yang membuat pernyataan


Ivan Andrian

