

**PERAN *FINANCIAL DISTRESS* MEMEDIASI PENGARUH
RASIO KEUANGAN TERHADAP NILAI PERUSAHAAN**

Skripsi diajukan untuk melengkapi persyaratan mencapai gelar Sarjana Akuntansi

Oleh

Silvia Restycha Devi

NPM: 41183403180006



Program S-1

Jurusan Akuntansi

UNIVERSITAS ISLAM "45"

FAKULTAS EKONOMI

BEKASI

2022

TANDA PERSETUJUAN SKRIPSI

**PERAN *FINANCIAL DISTRESS* MEMEDIASI PENGARUH
RASIO KEUANGAN TERHADAP NILAI PERUSAHAAN**


Tanggal: 08 Agustus 2022

Oleh

Silvia Restycha Devi
NPM: 41183403180006

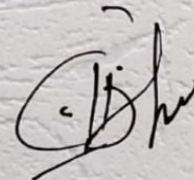
Disetujui,

Pembimbing I



Anisa Putri, S.E., M.M.

Pembimbing II



Neneng Lasmita Susanti, S.E., M. Ak.


Mengetahui,

Dekan Fakultas Ekonomi



Isti Pujihastuti, S.E., M.E.

Ketua Jurusan Akuntansi



Hadi Mahmudah, S.E., M.Sc.

TANDA PENGESAHAN SKRIPSI

**PERAN *FINANCIAL DISTRESS* MEMEDIASI PENGARUH
RASIO KEUANGAN TERHADAP NILAI PERUSAHAAN**

Tanggal: 22 Agustus 2022

Oleh

Silvia Restycha Devi
NPM: 41183403180006

Diuji oleh,

Penguji I

Nurlaila Maysaroh C, S.E., M.Acc., Ak

Penguji II

Hadi Mahmudah, S.E., M.Sc.

Mengetahui,

Pembimbing I

Anisa Putri, S.E., M.M.

Pembimbing II

Neneng Lasmita Susanti, S.E., M.Ak.

Dekan Fakultas Ekonomi

Isti Pujihastuti, S.E., M.E.

Ketua Jurusan Akuntansi

Hadi Mahmudah, S.E., M.Sc.

PERNYATAAN KEASLIAN PENELITIAN

Saya yang bertanda tangan di bawah ini:

Nama : Silvia Restycha Devi
NPM : 41183403180006
Program Studi : Akuntansi
Fakultas : Ekonomi
E-mail : Silviarestychad97@gmail.com

Dengan ini, menyatakan bahwa sesungguhnya penelitian saya yang berjudul Peran *Financial Distress* Memediasi Pengaruh Rasio Keuangan Terhadap Nilai Perusahaan bebas dari plagiarisme. Rujukan penulisan sudah sesuai dengan teknik penulisan karya ilmiah yang berlaku umum.

Apabila di kemudian hari dapat dibuktikan adanya unsur plagiarisme tersebut, saya bersedia menerima sanksi sesuai dengan peraturan perundangan yang berlaku.

Bekasi, 22 Agustus 2022

Yang membuat pernyataan,



(Silvia Restycha Devi)

ABSTRAK

Silvia Restycha Devi (41183403180006)

Peran *Financial Distress* Memediasi Pengaruh Rasio Keuangan Terhadap Nilai Perusahaan

xiii + 76 halaman + 14 tabel + 6 gambar + 2022 + 11 lampiran

Kata kunci: *Financial Distress*, rasio keuangan, profitabilitas, likuiditas, solvabilitas, nilai perusahaan

Penelitian ini bertujuan untuk menganalisis peran *financial distress* dalam memediasi pengaruh rasio keuangan terhadap nilai perusahaan. Variabel dependen dalam penelitian ini adalah profitabilitas, likuiditas dan solvabilitas, sedangkan variabel independen adalah nilai perusahaan dengan *financial distress* sebagai variabel intervening.

Metode penelitian yang digunakan adalah kausal komparatif dengan menggunakan data sekunder berupa laporan keuangan perusahaan. Sampel dalam penelitian dipilih menggunakan metode *purposive sampling*, sehingga diperoleh sampel sebanyak 54 yang berasal dari 18 perusahaan sektor perindustrian yang terdaftar di Bursa Efek Indonesia (BEI) periode 2019-2021. Data diolah menggunakan (*Statistical Product and Service Solution*) SPSS versi 26.

Hasil pengujian dalam penelitian ini menunjukkan bahwa profitabilitas dan *financial distress* tidak memiliki pengaruh terhadap nilai perusahaan sedangkan likuiditas dan solvabilitas memiliki pengaruh terhadap nilai perusahaan. Profitabilitas, likuiditas, dan solvabilitas tidak memiliki pengaruh terhadap *financial distress*. Berdasarkan uji sobel menunjukkan bahwa *financial distress* tidak mampu memediasi pengaruh profitabilitas, likuiditas, dan solvabilitas terhadap nilai perusahaan.

ABSTRAK

Silvia Restycha Devi (41183403180006)

Peran *Financial Distress* Memediasi Pengaruh Rasio Keuangan Terhadap Nilai Perusahaan

xiii + 80 page + 18 table + 5 picture + 2022 + 11 attachment

Keywords: Financial distress, financial ratios, profitability, liquidity, solvency, firm value

This study aims to analyze the role of financial distress in mediating the effect of financial ratios on firm value. The dependent variable in this study is profitability, liquidity and solvency, while the independent variable is the value of the company with financial distress as the intervening variable.

The research method used is causal comparative by using secondary data in the form of company financial statements. The sample in the study was selected using the purposive sampling method, so that a sample of 54 was obtained from 18 industrial sector companies listed on the Indonesia Stock Exchange (IDX) for the 2019-2021 period. The data was processed using SPSS (Statistical Product and Service Solution) version 26.

The test results in this study indicate that profitability and financial distress have no effect on firm value, while liquidity and solvency have an effect on firm value. Profitability, liquidity, and solvency have no effect on financial distress. Based on the Sobel test, it shows that financial distress is not able to mediate the effect of profitability, liquidity, and solvency on firm value.

KATA PENGANTAR

Bismillahirrohmanirrohiim

Assalamu'alaikum wr. wb.

Dengan memanjatkan puji syukur ke hadirat Allah SWT dan atas rahmat serta hidayah-Nya penulis dapat menyelesaikan skripsi dengan judul “Peran *Financial Distress* Memediasi Pengaruh Rasio Keuangan Terhadap Nilai Perusahaan”. Tidak lupa shalawat serta salam senantiasa tercurahkan kepada Nabi Muhammada SAW, yang menjadi suri tauladan yang membawa kita ke jalan kebenaran.

Skripsi ini diajukan untuk melengkapi persyaratan mencapai gelar Sarjana Akuntansi pada Fakultas Ekonomi Universitas Islam “45” Bekasi. Pada kesempatan ini penulis menyampaikan rasa terima kasih atas segala bantuan, bimbingan dan saran kepada berbagai pihak sehingga skripsi ini dapat diselesaikan dengan baik. Oleh karena itu, penulis ingin mengucapkan rasa terima kasih kepada:

1. Ibu Anisa Putri, S.E., M.M. dan Neneng Lasmita Susanti, S.E., M.Ak., selaku dosen pembimbing yang telah meluangkan waktunya serta memberikan pengarahan dalam proses pembuatan skripsi.
2. Ibu Hadi Mahmudah, S.E., M.Sc. selaku Ketua Program Studi Akuntansi Fakultas Ekonomi Universitas Islam “45” Bekasi.
3. Ibu Nurma Risa S.E., M.E. selaku wakil Dekan Fakultas Ekonomi Universitas Islam “45” Bekasi.
4. Ibu Isti Pujihastuti, S.E., M.E. selaku Dekan Fakultas Ekonomi Universitas Islam “45” Bekasi.
5. Kedua orang tua dan keluarga yang selalu memberikan doa, motivasi, dan dukungan hingga penulis dapat menyelesaikan skripsi ini.
6. Rekan-rekan seperjuangan Akuntansi A angkatan 2018 yang telah membantu dalam penyusunan skripsi ini.
7. Semua pihak yang terlihat yang tidak dapat disebutkan namanya satu per satu, namun tidak mengurangi rasa hormat penulis

8. Dan saya juga ingin mengucapkan terima kasih terhadap diri saya sendiri karena mampu bertahan hingga detik ini melewati semua proses, dengan tidak menyerah dan terus bergerak maju menjadi pribadi yang lebih baik lagi.

Akhirnya, penulis berharap skripsi ini dapat bermanfaat bagi semua pembaca.

Wassalamualaikum wr. wb.

Bekasi, 22 Agustus 2022

Silvia Restycha Devi

NPM. 41183403180006

DAFTAR ISI

	Halaman
TANDA PERSETUJUAN SKRIPSI	ii
TANDA PENGESAHAN SKRIPSI	iii
ABSTRAK	v
KATA PENGANTAR	vii
DAFTAR ISI.....	ix
DAFTAR TABEL.....	xii
DAFTAR GAMBAR	xiii
DAFTAR LAMPIRAN.....	xiv
BAB I PENDAHULUAN	1
1.1. Latar Belakang Penelitian.....	1
1.2. Perumusan Masalah.....	6
1.3. Tujuan Penelitian.....	6
1.4. Manfaat Penelitian.....	7
1.5. Ruang Lingkup atau Pembatasan Masalah.....	7
1.6. Sistematika Pelaporan.....	8
BAB II TINJAUAN PUSTAKA.....	10
2.1 Tinjauan Pustaka.....	10
2.1.1. Teori Sinyal (<i>Signaling Theory</i>).....	10
2.1.2. Nilai Perusahaan.....	11
2.1.3. Kinerja keuangan.....	13
2.1.4. Analisis Rasio Keuangan.....	15
2.1.5. <i>Financial distress</i>	20
2.2 Penelitian Terdahulu.....	22
2.3 Kerangka Pemikiran	27
2.4 Hipotesis Penelitian	27
2.4.1. Pengaruh Profitabilitas Terhadap Nilai Perusahaan	27

2.4.2.	Pengaruh Likuiditas Terhadap Nilai Perusahaan.....	28
2.4.3.	Pengaruh Solvabilitas Terhadap Nilai Perusahaan.....	29
2.4.4.	Pengaruh Profitabilitas Terhadap <i>Financial distress</i>	29
2.4.5.	Pengaruh Likuiditas Terhadap <i>Financial distress</i>	30
2.4.6.	Pengaruh Solvabilitas Terhadap <i>Financial distress</i>	31
2.4.7.	Pengaruh <i>Financial distress</i> Terhadap Nilai Perusahaan.....	31
2.4.8.	Pengaruh Profitabilitas Terhadap Nilai Perusahaan Melalui <i>Financial distress</i>	32
2.4.9.	Pengaruh Likuiditas Terhadap Nilai Perusahaan Melalui <i>Financial distress</i>	33
2.4.10.	Pengaruh Solvabilitas Terhadap Nilai Perusahaan Melalui <i>Financial distress</i>	33
 BAB III METODE PENELITIAN.....		35
3.1.	Metode Penelitian.....	35
3.2.	Lokasi dan Waktu Penelitian.....	35
3.3.	Populasi dan Sampel Penelitian.....	35
3.4.	Jenis dan Sumber Data	36
3.5.	Teknik Pengumpulan Data	36
3.6.	Model Penelitian, Deskripsi Variabel Penelitian, dan Cara Pengukurannya	37
3.6.1.	Variabel Dependen Nilai Perusahaan (Y)	37
3.6.2.	Variabel Independen (X)	38
3.6.3.	Variabel Intervening <i>Financial distress</i> (Z).....	40
3.7.	Teknik Analisis Data	40
3.7.1.	Statistik Deskriptif.....	41
3.7.2.	Uji Asumsi Klasik	41
3.7.3.	Uji Hipotesis	43

BAB IV	HASIL PENELITIAN DAN PEMBAHASAN	51
4.1.	Hasil Penelitian.....	51
4.1.1.	Deskripsi Obyek Penelitian	51
4.1.2.	Statistik Deskriptif	53
4.1.3.	Uji Asumsi Klasik	55
4.1.4.	Uji Hipotesis	60
4.2.	Pembahasan Uji Hipotesis	70
4.2.1.	Pengaruh Profitabilitas Terhadap Nilai Perusahaan	70
4.2.2.	Pengaruh Likuiditas Terhadap Nilai Perusahaan.....	71
4.2.3.	Pengaruh Solvabilitas Terhadap Nilai Perusahaan.....	72
4.2.4.	Pengaruh Profitabilitas Terhadap <i>Financial distress</i>	72
4.2.5.	Pengaruh Likuiditas Terhadap <i>Financial distress</i>	73
4.2.6.	Pengaruh Solvabilitas Terhadap <i>Financial distress</i>	74
4.2.7.	Pengaruh <i>Financial distress</i> Terhadap Nilai Perusahaan	75
4.2.8.	Pengaruh Profitabilitas Terhadap Nilai Perusahaan Melalui <i>Financial distress</i>	76
4.2.9.	Pengaruh Likuiditas Terhadap Nilai Perusahaan Melalui <i>Financial distress</i>	77
4.2.10.	Pengaruh Solvabilitas Terhadap Nilai Perusahaan Melalui <i>Financial distress</i>	78
BAB V	SIMPULAN DAN SARAN	79
5.1.	Simpulan.....	79
5.2.	Keterbatasan Penelitian	79
5.3.	Saran	80
	DAFTAR PUSTAKA	81
	LAMPIRAN	87

DAFTAR TABEL

Tabel	Halaman
Tabel 1.1. Indeks Harga Saham Gabungan (IHSG)	2
Tabel 1.2. Rata-Rata Nilai Perusahaan Sektor Perindustrian.....	3
Tabel 2.3. Penelitian Terdahulu	22
Tabel 3.4. Pengambilan Keputusan pada Uji <i>Durbin-Watson</i>	42
Tabel 4.5. Tahap Seleksi Sampel	51
Tabel 4.6. Daftar Perusahaan Sampel	52
Tabel 4.7. Uji Statistik Deskriptif	53
Tabel 4.8. Uji Normalitas.....	56
Tabel 4.9. Uji Normalitas.....	57
Tabel 4.10. Uji Multikolinearitas	58
Tabel 4.11. Uji Autokorelasi	59
Tabel 4.12. Uji Heteroskedastisitas.....	60
Tabel 4.13. Uji Koefisien Determinan	60
Tabel 4.14. Uji <i>F Test</i>	61
Tabel 4.15. Uji <i>T Test</i>	62
Tabel 4.16. Uji Koefisien Determinan	63
Tabel 4.17. Uji <i>F Test</i>	63
Tabel 4.18. Uji <i>T Test</i>	64

DAFTAR GAMBAR

Gambar	Halaman
Gambar 2.1. Kerangka Pemikiran.....	27
Gambar 3.2. Diagram Jalur Sub Struktural 1	45
Gambar 3.3. Diagram Jalur Sub Struktural 2	46
Gambar 3.4. Diagram Jalur	47
Gambar 4.5. Diagram Jalur	67

DAFTAR LAMPIRAN

Lampiran	Halaman
Lampiran 1. Data Sampel Perusahaan	88
Lampiran 2. Data Variabel Dependen.....	89
Lampiran 3. Data Variabel Independen	90
Lampiran 4. Data Variabel Intervening	93
Lampiran 5. Hasil Uji Statistik Deskriptif	94
Lampiran 6. Hasil Uji Asumsi Klasik.....	95
Lampiran 7. Hasil Analisis Sub Struktural 1	97
Lampiran 8. Hasil Analisis Sub Struktural 2	98
Lampiran 9. Surat Keputusan Pembimbing	100
Lampiran 10. Kartu Bimbingan Skripsi	100
Lampiran 11. Kartu Seminar Proposal.....	101